Novembre 2022

KTW ACS FDA NSF NSF-51 NSF-61 WRAS APPROVED PRODUCT ISO 9001 ISO14001 DVGW

DMfit®

DMT

DMfit
Raccordi ad innesto rapido

DMfit®

TUBI E RACCORDI AD INNESTO RAPIDO

Materiali approvati dalla FDA USA:
I raccordi *DMfit®* sono prodotti utilizzando materiali approvati dalla FDA.

NSF51
NSF61

Certificazioni ANSI/NSF-51, 61, WRAS, ACS, KTW, DVGW - W270:
I raccordi *DMfit®* sono adatti per il contatto con prodotti alimentari e acqua potabile.

ISO 9001
ISO 14001

Certificazioni ISO 9001/ISO14001:
I raccordi *DMfit®* vengono prodotti in un sistema di qualità registrato ISO 9001 / ISO 14001.

Sin dalla nostra nascita nel 1987, siamo diventati leader nell'industria dei contenitori di plastica estrusa grazie alla nostra mentalità vincente, integrità e leadership tecnica. Ora abbiamo compiuto un secondo, coraggioso passo entrando nel settore della raccorderia. Il nostro obiettivo è quello di diventare i leader mondiali, fornedo prodotti di grande qualità, nel mercato del trattamento acqua.

INDICE

INFORMAZIONI TECNICHE

Termini e condizioni 5
Specifiche generali 6

PRODOTTI IN POLLICI

Raccordi acetalici (Serie grigia) 8
Raccordi acetalici (Serie bianca) 14

PRODOTTI METRICI

Raccordi acetalici (Serie nera) 19

PRODOTTI POWER

Raccordi power acetalici 26
Raccordi Clean 28

PRODOTTI IN POLIPROPILENE

Raccordi in polipropilene 29

PRODOTTI POLLICI/METRICI

Raccordi acetalici (Serie grigia-nera) 33

VALVOLE

Valvole presa acqua 34
Regolatori di flusso 36
Valvole intermedie 38
Valvole di non ritorno 41
Valvole di stop 42

ALTRO

Filtri 43
Raccordi in ottone 44
Cartucce 45
Cartucce Intere 47
Accessori 48
Tubi LLDPE 50
Compatibilità chimica 51

TUBI E RACCORDI AD INNESTO RAPIDO

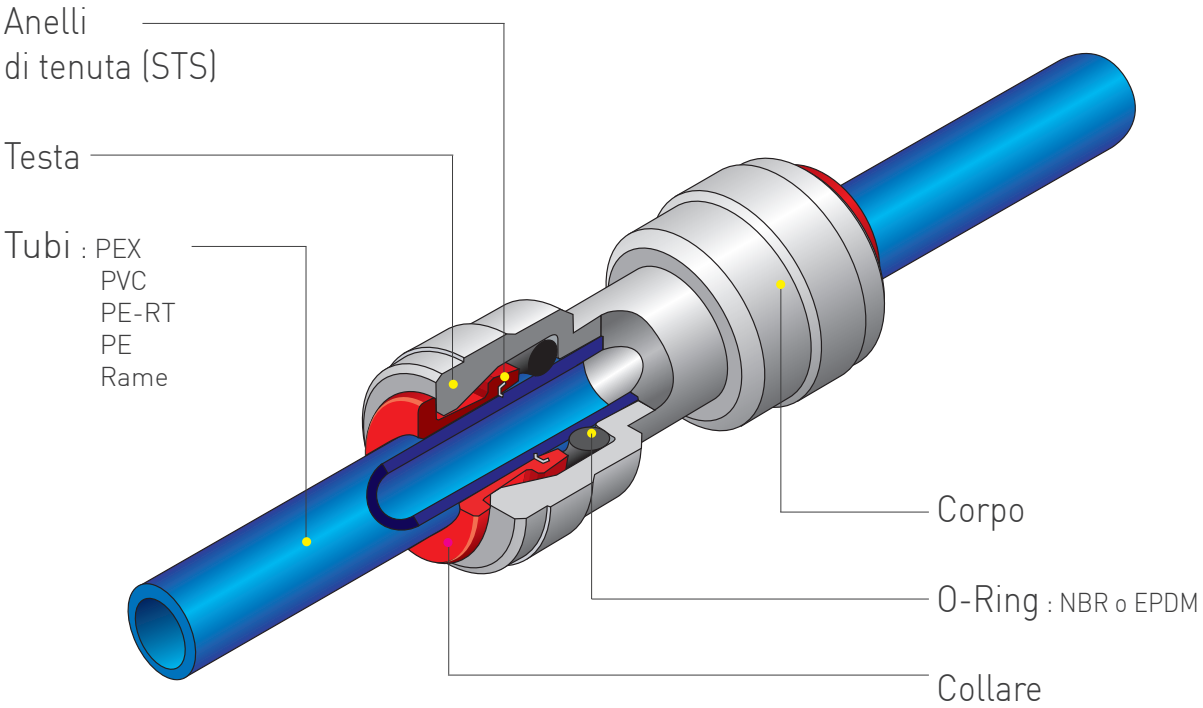

■ Materiali Standard

Opzioni Materiali	Colore Raccordo	O-ring
A - Resina Acetalica	Grigio, Nero, Bianco	NBR / EPDM
P - Polipropilene	Bianco	
B - Ottone	Ottone o Cromato	

■ Pressione d'esercizio e temperatura raccordo

Misura / Temperatura	Piccolo						Grande				
	5/32"	3/16"	1/4"	5/16"	3/8"	1/2"	5/8"		7/8"		28mm
	4mm	5mm	6mm	8mm	10mm	12mm	15mm	16mm	18mm	22mm	
1°C (34°F)	16bar (230PSI)				11bar (170PSI)		11bar (170PSI)				
20°C (68°F)	16bar (230PSI)				11bar (170PSI)		11bar (170PSI)				
65°C (150°F)	10bar (150PSI)				7bar (100PSI)		7bar (100PSI)				

■ Diametro esterno e limite di tolleranza

Misura		Tolleranza
Piccolo	5/32", 4mm	±0.004"(±0.1mm)
	3/16", 5mm	
	1/4", 6mm	
	5/16", 8mm	
	3/8", 10mm	
	1/2", 12mm	
Grande	5/8", 15(16)mm	
	7/8", 18(22)mm	
	28mm	

※ Per l'uso a temperature o pressioni più elevate, si prega di contattare il rappresentante DMfit per l'assistenza.

■ Massima curvatura consentita

Curvatura \ Filetto			1/8", 1/4"		3/8", 1/2"		3/4"
Plastica	Curvatura massima	(N·m)	1.5		3.0		4.0
Acciaio	Curvatura massima	(N·m)	7.0~9.0	12.0~14.0	22.0~24.0	28.0~30.0	40.0

※ I valori di cui sopra sono in media la massima curvatura applicabile. I risultati effettivi possono variare.

Installazione dei raccordi DMfit

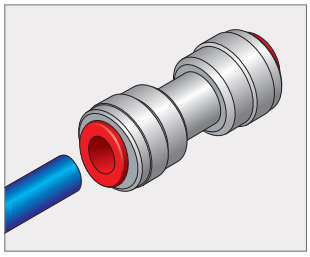

• Tagliare la parte del tubo da inserire nel raccordo fino in fondo.

• Assicurarsi di utilizzare un tubo pulito senza alcun materiale estraneo o crepe.

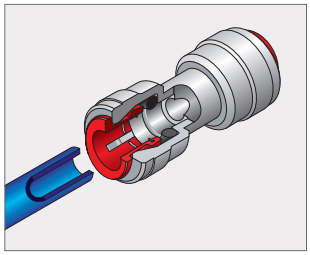

• Rimuovere eventuali ostruzioni prima di inserire completamente il tubo.

• L'inserimento del tubo richiede una forza moderata. Non graffiare o danneggiare il tubo nell'operazione, in quanto è la principale causa di perdite di acqua.

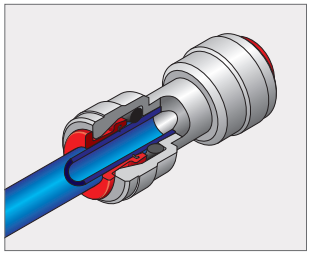

• Per assicurarsi che il raccordo sia correttamente collegato al tubo, tirarlo una volta. Dopo aver tirato, inserire una chiave sotto il colletto e spingere il tubo nel raccordo per un completo inserimento.

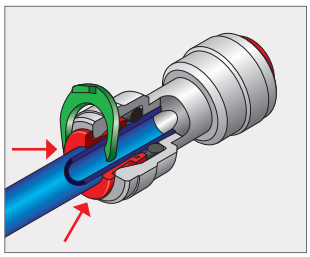

• Utilizzare la nostra Clip per eliminare il gioco del tubo e del raccordo.

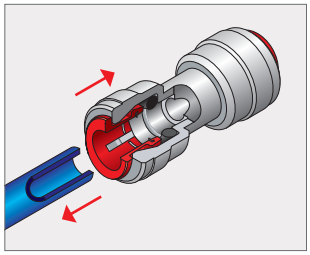

• Assicurarsi di eliminare completamente la pressione prima di smontare il raccordo.

• Quando si smonta il tubo, per un facile smontaggio, spingere la clip in direzione del gruppo principale e poi estrarre il tubo.

• I raccordi e i tubi possono essere riutilizzati.

Termini e condizioni

Leggere, comprendere e seguire tutte le istruzioni, precauzioni e avvertenze prima di utilizzare i prodotti Dmfit su sistemi pressurizzati. La mancata osservanza di tutte le istruzioni, precauzioni e avvertenze può provocare danni fisici o comprometterne le funzioni.

⚠ Avvertenze e precauzioni

① Non è consigliato l'utilizzo dei nostri raccordi con liquidi diversi da acqua, bevande o prodotti alimentari liquidi. Contattare la DMT per istruzioni circa l'utilizzo degli stessi con prodotti chimici.

② Non smontare o modificare in alcun modo l'integrità del prodotto in quanto potrebbe causare malfunzionamenti, guasti o perdite oltre ad annullare la garanzia dello stesso.

③ Non forzare, durante il montaggio, tramite eccessiva rotazione, torsione, flessione o urto. Ciò potrebbe danneggiare il prodotto e causare malfunzionamenti, perdite o guasti ed annullare la garanzia dello stesso.

④ Non usare il prodotto con temperature superiori ai 65°C (150°F) in quanto potrebbe causare malfunzionamenti, danni o perdite.

⑤ Utilizzare solo nastro in teflon per sigillare le connessioni.

⑥ Se l'impianto è utilizzato in un circuito elettrico, devi utilizzare una messa a terra per fornire continuità tra i raccordi in plastica ed i tubi.

⑦ Non spingere mai i colletti in direzione del corpo a meno che non si voglia separare i tubi dai raccordi. Si consiglia l'utilizzo della clip Dmfit per fissare i raccordi in modo ottimale.

⑧ La DMfit si riserva il diritto di apportare le dovute modifiche al proprio prodotto in modo da migliorarne la qualità ed incontrare le esigenze di mercato. I prodotti potrebbero pertanto differire dalle immagini.

⑨ È sconsigliato collegare i prodotti DMfit a tubi o raccordi non DMfit. Verificare sempre che le performance e le funzioni siano ottimali.

⑩ Prima di eseguire una qualsivoglia connessione, verificare che l'estremità del tubo sia stata tagliata correttamente e che non ci siano graffi entro 30 mm dall'estremità da collegare.

⑪ Quando si effettua una connessione, il tubo potrebbe sembrare subito fissato non appena passa sull'o-ring. In tal caso, continuare comunque a spingere il tubo fino al raggiungimento del fissaggio completo, altrimenti potrebbero verificarsi delle perdite.

⑫ Se si utilizzano tubi metallici, smussarne le estremità per evitare di danneggiare gli o-ring.

⑬ Dopo aver effettuato una connessione, forzare delicatamente per verificare che le due estremità siano ben fissate.

⑭ Verificare sempre che il sistema non sia in funzione prima di smontare i tubi.

⑮ Quando si disassemblano le connessioni, premere sempre i colletti verso il tubo e poi tirare. Se si usa la clip, rimuoverla prima di separare i raccordi.

⑯ Quando si fissano i raccordi filettati, fare attenzione a non avvitare eccessivamente il raccordo in quanto ciò potrebbe causare danni o perdite.

⑰ Il supporto tubo TS supporta tubi flessibili in temperature, sia ambiente che del fluido, non superiori ai 65°C (150°F).

⑱ I nostri raccordi filettati sono conformi alle nostre specifiche (rif. pag. 4).

⑲ Tutti i raccordi ad innesto rapido ed i tubi DMfit® hanno un periodo di garanzia di 2 anni dalla data di spedizione dal produttore o dal suo rivenditore autorizzato.

Caratteristiche dei materiali

- **Resina acetalica:** Conosciuta anche come POM. Altamente durevole e resistente allo scorrimento e all'usura. Ha alta resistenza ad un'ampia gamma di prodotti chimici organici ed inorganici e ai detergenti. Non raccomandato per l'uso con acidi forti o esposizione ripetuta a forti ossidanti.
- **Polipropilene:** Ha un'ottima resistenza chimica, al freddo ed elevata tolleranza agli ossidanti.

TUBI E RACCORDI AD INNESTO RAPIDO

Errato assemblaggio DSI

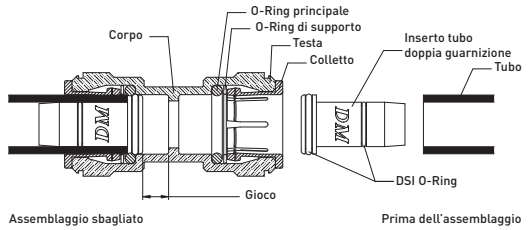

Corretto assemblaggio DSI

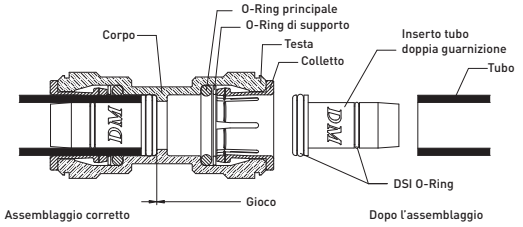

Valvola a tre vie per controllare la direzione del flusso dell'acqua

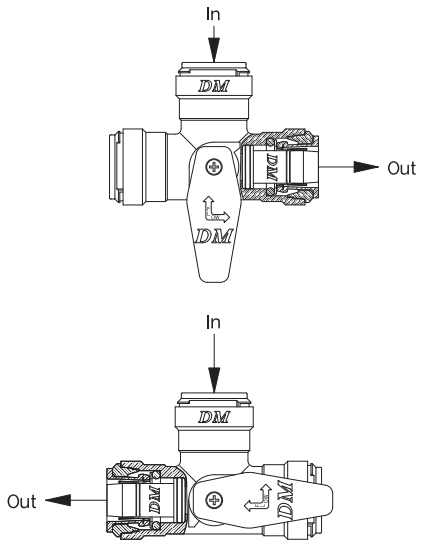

Esempio di montaggio del connettore al serbatoio

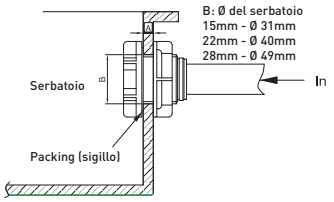

Misura A: 15mm (Ø Tubo out) Tipo di densità 5mm MAX.
22mm (Ø Tubo out) Tipo di densità 7mm MAX.
28mm (Ø Tubo out) Tipo di densità 10mm MAX.

Controllo forza della valvola di non ritorno

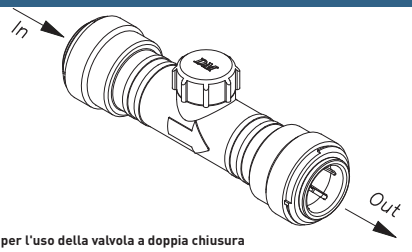

※ **Avviso per l'uso della valvola a doppia chiusura**

- In caso di pressione inversa, la valvola può sopportare picchi di pressione temporanei fino a 10 bar

Valvola intermedia

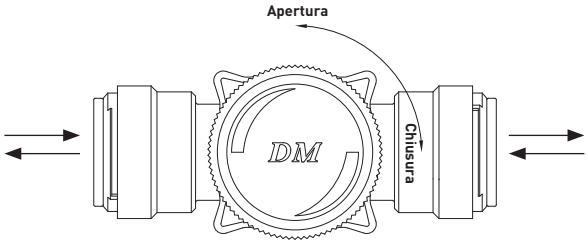

Forbice taglia tubi

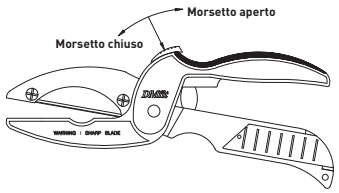

※ **Precauzione per un uso corretto della taglia tubi:**

1. Fare attenzione quando si utilizza la taglierina, poiché la lama è molto affilata.
2. Quando la taglierina non è in uso, mettere in posizione di blocco.

Esempio di valvola intermedia per lavatrice

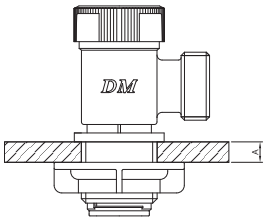

Dimesione A: 5/8" (8mm max.)

Esempio di valvola filettata femmina

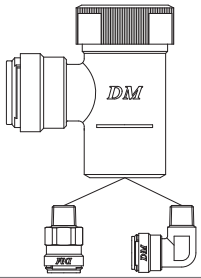

※ **Esempi di applicazione**

1. Selezionare la posizione per installare il kit come richiesto
2. Installazione tubi con morsetti a vite

Utilizzo e caratteristiche I

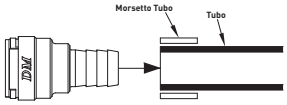

※ **Esempi di applicazione**

1. Utilizzare connesso con un tubo.
2. Fissare il morsetto del tubo per assicurarsiche il connettore non si distacchi dal tubo.
3. Quando si collegano i tubi intrecciati, utilizzare un connettore metallico a pressione sull'estremità di collegamento.

Utilizzo e caratteristiche II

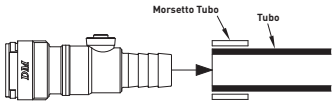

※ **Esempi di applicazione**

1. Utilizzare connesso con un tubo.
2. Fissare il morsetto del tubo per assicurarsiche il connettore non si distacchi dal tubo.
3. Quando si collegano i tubi intrecciati, utilizzare un connettore metallico a pressione sull'estremità di collegamento.
4. Il flusso d'acqua può essere bloccato con la valvola di arresto.

THC-Valvola intermedia a manopola

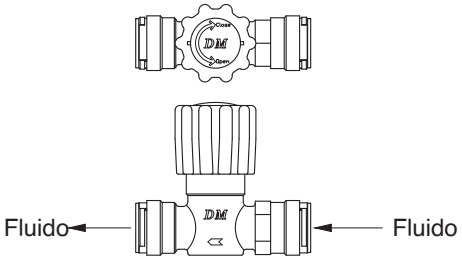

FWC-Connettore a 4 vie

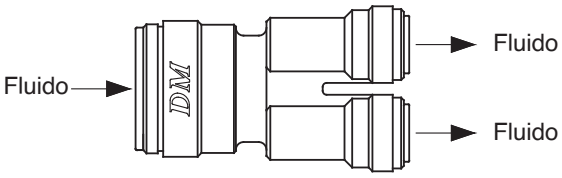

HSV-Valvola intermedia d'arresto

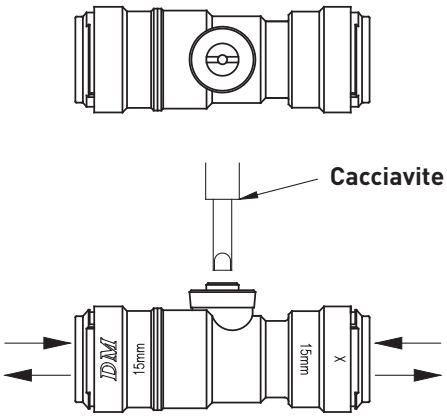

Struttura standard dei raccordi DMfit

- Tutti i diagrammi sono basati sul prodotto UC0808.

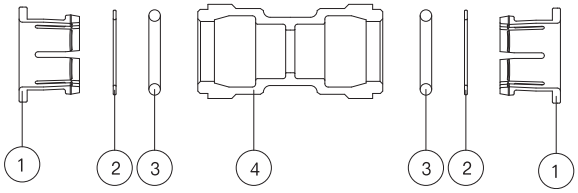

No.	Nome	Materiale	Q.box	Info
1	Collare	Acetalica	2	
2	O-Ring di supporto	Acetalica	2	
3	O-ring	NBR/EPDM	2	
4	Body	Acetalica	1	

■ Le piccole taglie non hanno O-ring di supporto nel corpo.

Caratteristiche della curva piega tubo

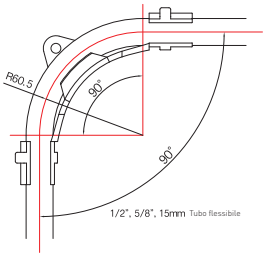

Come installare il morsetto blocca tubo

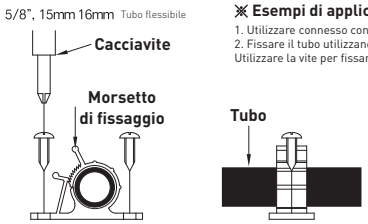

※ **Esempi di applicazione**

1. Utilizzare connesso con un tubo.
2. Fissare il tubo utilizzando il morsetto di fissaggio. Utilizzare la vite per fissare il prodotto ad una parete.

RACCORDI RESINA ACETALICA (SERIE GRIGIA / POLLICI)

Adatto per:

- **Uso acqua e alimenti:** *DMfit*® sono prodotti fabbricati con materiali sicuri e non tossici in accordo ai requisiti della US FDA, WRAS, ANSI/NSF-51, 61, ACS, KTW e DVGW-W270. I nostri prodotti sono ampiamente utilizzati nei sistemi di purificazione dell'acqua, alimenti/bevande e sistemi pneumatici.
- **Funzioni e qualità:** *DMfit*® fornisce un montaggio veloce e comodo - con un risparmio di tempo e di costi. Il nostro sistema di qualità registrato ISO9001, 14001 assicura ai nostri clienti un livello superiore di qualità del prodotto. I difetti sono facilmente individuabili e la manutenzione è facile con un'alta facilità di smontaggio per l'accesso.
- **Design collare:** Il design unico del nostro collare, ovale, è superiore e più pratico ed è un miglioramento accolto favorevolmente dai nostri clienti in tutto il mondo ed in tutti i settori.
- **Applicazioni:** Al di là dell'uso per acqua ed alimenti, i raccordi possono essere utilizzati con aria, gas, vuoto e liquidi. Tutti i collegamenti possono essere montati e smontati ripetutamente. Una vasta scelta di dimensioni copre un ampio spettro di applicazioni.
- **Colore:** Copolimero acetalico grigio.

Sistema di numerazione parti

A | MC | 04 | 04 | F | – | W

Ø Tubo (Ø Codolo)	01=5/32", 03=3/16", 04=1/4", 05=5/16", 06=3/8", 07=1/2", 08=5/8", 10=7/8"
Tipo Filetto	
Materiale	• Copolimero acetalico: A • Polipropilene: P
• Ø Tubo • Ø Codolo • Ø Power • Misura Filetto	• NPTF, BSP(P), BSPT, Misura Filetto: 02=1/8", 04=1/4", 06=3/8", 07=1/2", 08=5/8", 09=3/4", 11=1" • UN, UNF, UNS(Diametro maggiore - Filetto per pollice)
Tipo (serie FA)	• F : Tipo piatto, C : Tipo cono, V : Tipo V
Colore corpo	• Grigio : G(STD), Bianco : W

MC - Terminale diritto

Filetto NPTF

CODICE	Ø Tubo	Filetto NPTF	Qty / Box
AMC 0102	5/32	1/8	500
AMC 0104	5/32	1/4	500
AMC 0302	3/16	1/8	500
AMC 0402	1/4	1/8	400
AMC 0404	1/4	1/4	400
AMC 0406	1/4	3/8	300
AMC 0407	1/4	1/2	200
AMC 0502	5/16	1/8	400
AMC 0504	5/16	1/4	400
AMC 0506	5/16	3/8	350
AMC 0602	3/8	1/8	300
AMC 0604	3/8	1/4	300
AMC 0606	3/8	3/8	250
AMC 0607	3/8	1/2	200
AMC 0706	1/2	3/8	200
AMC 0707	1/2	1/2	150

MCB - Terminale diritto

Filetto BSP(P)

CODICE	Ø Tubo	Filetto BSP(P)	Qty / Box
AMCB 0102	5/32	1/8	500
AMCB 0104	5/32	1/4	500
AMCB 0302	3/16	1/8	500
AMCB 0304	3/16	1/4	400
AMCB 0402	1/4	1/8	400
AMCB 0404	1/4	1/4	350
AMCB 0502	5/16	1/8	350
AMCB 0504	5/16	1/4	350
AMCB 0506	5/16	3/8	250
AMCB 0602	3/8	1/8	300
AMCB 0604	3/8	1/4	300
AMCB 0606	3/8	3/8	250
AMCB 0607	3/8	1/2	200
AMCB 0706	1/2	3/8	200
AMCB 0707	1/2	1/2	150

MCBB - Terminale diritto con big O-ring

Filetto BSP(P)

CODICE	Ø Tubo	Filetto BSP(P)	Qty / Box
AMCBB 0602	3/8	1/8	300
AMCBB 0604	3/8	1/4	300

ME - Gomito filettato

Filetto NPTF

CODICE	Ø Tubo	Filetto NPTF	Qty / Box
AME 0302	3/16	1/8	500
AME 0402	1/4	1/8	400
AME 0404	1/4	1/4	400
AME 0406	1/4	3/8	300
AME 0504	5/16	1/4	300
AME 0506	5/16	3/8	250
AME 0604	3/8	1/4	250
AME 0606	3/8	3/8	250
AME 0706	1/2	3/8	200
AME 0707	1/2	1/2	150

MCBT - Terminale diritto

Filetto BSPT(PT)

CODICE	Ø Tubo	Filetto BSPT(PT)	Qty / Box
AMCBT 0102	5/32	1/8	500
AMCBT 0104	5/32	1/4	500
AMCBT 0302	3/16	1/8	500
AMCBT 0304	3/16	1/4	500
AMCBT 0402	1/4	1/8	500
AMCBT 0404	1/4	1/4	400
AMCBT 0406	1/4	3/8	300
AMCBT 0407	1/4	1/2	200
AMCBT 0502	5/16	1/8	400
AMCBT 0504	5/16	1/4	400
AMCBT 0506	5/16	3/8	350
AMCBT 0602	3/8	1/8	300
AMCBT 0604	3/8	1/4	300
AMCBT 0606	3/8	3/8	300
AMCBT 0607	3/8	1/2	200
AMCBT 0706	1/2	3/8	200
AMCBT 0707	1/2	1/2	150

MCF - Terminale diritto

Filetto MFL

CODICE	ø Tubo	Filetto MLF	Qty / Box
AMCF 0505	5/16	5/16	300
AMCF 0604	3/8	1/4	300
AMCF 0507N	5/16	1/2	300
AMCF 0607N	3/8	1/2	300

- Filetto MFL
  MFL 1/4 corrisponde a 7/16 - 20 UNF
  MFL 5/16 corrisponde a 1/2 - 20 UNF
  MFL 3/8 corrisponde a 5/8 - 18 UNF
  MFL 1/2 corrisponde a 3/4 - 16 UNF

MCW - Terminale diritto

Filetto BSW

CODICE	Ø Tubo	Filetto BSW	Qty / Box
AMCW 04 9/16	1/4	9/16	400
AMCW 0507	5/16	1/2	250
AMCW 05 9/16	5/16	9/16	250
AMCW 0607	3/8	1/2	200
AMCW 06 9/16	3/8	9/16	200

MEB - Intermedio a gomito

Filetto NPTF

New

CODICE	Ø Tubo	Filetto NPTF	Qty / Box
AMEB 0606	3/8	3/8	200

MES - Intermedio a gomito swivel

Filetto NPTF

CODICE	Ø Tubo	Filetto NPTF	Qty / Box
AMES 0102	5/32	1/8	500
AMES 0104	5/32	1/4	400
AMES 0302	3/16	1/8	500
AMES 0402	1/4	1/8	300
AMES 0404	1/4	1/4	250
AMES 0502	5/16	1/8	200
AMES 0504	5/16	1/4	200
AMES 0506	5/16	3/8	200
AMES 0604	3/8	1/4	150
AMES 0606	3/8	3/8	150
AMES 0706	1/2	3/8	100
AMES 0707	1/2	1/2	100

SAB - Terminale con codolo

Filetto BSP(P)

CODICE	Ø Codolo	Filetto BSP(P)	Qty / Box
ASAB 0604	3/8	1/4	250
ASAB 0606	3/8	3/8	250
ASAB 0607	3/8	1/2	200
ASAB 0707	1/2	1/2	200

EU - Intermedio a gomito

CODICE	Ø Tubo	Ø Tubo	Qty / Box
AEU 0101	5/32	5/32	700
AEU 0303	3/16	3/16	700
AEU 0404	1/4	1/4	400
AEU 0501	5/16	5/32	400
AEU 0503	5/16	3/16	400
AEU 0504	5/16	1/4	300
AEU 0505	5/16	5/16	300
AEU 0603	3/8	3/16	300
AEU 0604	3/8	1/4	250
AEU 0605	3/8	5/16	250
AEU 0606	3/8	3/8	250
AEU 0704	1/2	1/4	200
AEU 0705	1/2	5/16	200
AEU 0706	1/2	3/8	150
AEU 0707	1/2	1/2	150

RACCORDI RESINA ACETALICA (SERIE GRIGIA / POLLICI)

TEU - Gomito con codolo

CODICE	Ø Tubo	Ø Codolo	Qty / Box
ATEU 0101	5/32	5/32	800
ATEU 0303	3/16	3/16	600
ATEU 0306	3/16	3/8	500
ATEU 0404	1/4	1/4	500
ATEU 0406	1/4	3/8	400
ATEU 0505	5/16	5/16	350
ATEU 0506	5/16	3/8	350
ATEU 0606	3/8	3/8	250
ATEU 0607	3/8	1/2	200
ATEU 0707	1/2	1/2	150

FAU - Terminale diritto femmina

Filetto UNS (Tipo cono)

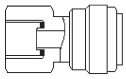

CODICE	Ø Tubo	Filetto UNS	Qty / Box
AFAU 04 7/16C	1/4	7/16 - 24	400
AFAU 05 7/16C	5/16	7/16 - 24	300
AFAU 06 7/16C	3/8	7/16 - 24	300

FA - Terminale diritto femmina

Filetto NPTF

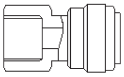

CODICE	Ø Tubo	Filetto NPTF	Qty / Box
AFA 0402	1/4	1/8	500
AFA 0404	1/4	1/4	400
AFA 0502	5/16	1/8	300
AFA 0504	5/16	1/4	300
AFA 0602	3/8	1/8	300
AFA 0604	3/8	1/4	300

FAB - Terminale diritto femmina

Filetto BSP(P) (Tipo piatto)

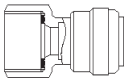

CODICE	Ø Tubo	Filetto BSP(P)	Qty / Box
AFAB 0507F	5/16	1/2	250
AFAB 0508F	5/16	5/8	200
AFAB 0607F	3/8	1/2	200
AFAB 0608F	3/8	5/8	150
AFAB 0706F	1/2	3/8	150
AFAB 0707F	1/2	1/2	150
AFAB 0708F	1/2	5/8	150

FAUN - Terminale diritto femmina

Filetto UN (Tipo - V)

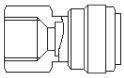

CODICE	Ø Tubo	Filetto UN	Qty / Box
AFAUN 05 1/2V	5/16	1/2 - 16	350
AFAUN 06 1/2V	3/8	1/2 - 16	250
AFAUN 07 1/2V	1/2	1/2 - 16	150

FAB - Terminale diritto femmina

Filetto BSP(P) (Tipo cono)

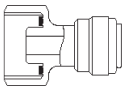

CODICE	Ø Tubo	Filetto BSP(P)	Qty / Box
AFAB 0406C	1/4	3/8	200
AFAB 0407C	1/4	1/2	200
AFAB 0506C	5/16	3/8	200
AFAB 0507C	5/16	1/2	200
AFAB 0606C	3/8	3/8	200
AFAB 0607C	3/8	1/2	200
AFAB 0608C	3/8	5/8	150
AFAB 0708C	1/2	5/8	150

FAUF - Terminale diritto femmina

Filetto UNF (Tipo cono)

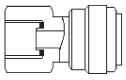

CODICE	Ø Tubo	Filetto UNF	Qty / Box
AFAUF 04 7/16C	1/4	7/16 - 20	400
AFAUF 05 7/16C	5/16	7/16 - 20	300
AFAUF 06 7/16C	3/8	7/16 - 20	300

FAUF - Terminale diritto femmina

Filetto UNF (Tipo - V)

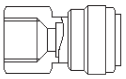

CODICE	Ø Tubo	Filetto UNF	Qty / Box
AFAUF 04 7/16V	1/4	7/16 - 20	400
AFAUF 05 7/16V	5/16	7/16 - 20	300
AFAUF 06 7/16V	3/8	7/16 - 20	300
AFAUF 06 5/8V	3/8	5/8 - 18	300

- 7/16 UNF corrisponde 1/4 MFL
- 5/8 UNF corrisponde 3/8 MFL

SA - Terminale con codolo

Filetto NPTF

CODICE	Ø Codolo	Filetto NPTF	Qty / Box
ASA 0102	5/32	1/8	800
ASA 0104	5/32	1/4	500
ASA 0302	3/16	1/8	800
ASA 0402	1/4	1/8	500
ASA 0404	1/4	1/4	500
ASA 0502	5/16	1/8	500
ASA 0504	5/16	1/4	400
ASA 0506	5/16	3/8	300
ASA 0604	3/8	1/4	300
ASA 0606	3/8	3/8	300
ASA 0706	1/2	3/8	200
ASA 0707	1/2	1/2	150

SABT - Terminale con codolo

Filetto BSPT(PT)

CODICE	Ø Codolo	Filetto BSPT(PT)	Qty / Box
ASABT 0302	3/16	1/8	800
ASABT 0504	5/16	1/4	400
ASABT 0506	5/16	3/8	300
ASABT 0604	3/8	1/4	300
ASABT 0606	3/8	3/8	300
ASABT 0707	1/2	1/2	150

SAW - Terminale con codolo

Filetto BSW

CODICE	Ø Codolo	Filetto BSW	Qty / Box
ASAW 05 9/16	5/16	9/16	150
ASAW 0 6 0 7	3/8	1/2	150
ASAW 06 9/16	3/8	9/16	150

RD - Riduzione

CODICE	Ø Tubo	Ø Codolo	Qty / Box
ARD 0104	5/32	1/4	700
ARD 0305	3/16	5/16	700
ARD 0306	3/16	3/8	600
ARD 0405	1/4	5/16	500
ARD 0406	1/4	3/8	500
ARD 0506	5/16	3/8	400
ARD 0507	5/16	1/2	300
ARD 0607	3/8	1/2	300

TBC - Raccordo portagomma

CODICE	Ø Codolo	D.I. Tubo	Qty / Box
ATBC 0403	1/4	3/16	800
ATBC 0404	1/4	1/4	800
ATBC 0405	1/4	5/16	800
ATBC 0503	5/16	3/16	700
ATBC 0504	5/16	1/4	700
ATBC 0505	5/16	5/16	700
ATBC 0506	5/16	3/8	600
ATBC 0604	3/8	1/4	500
ATBC 0605	3/8	5/16	500
ATBC 0606	3/8	3/8	400
ATBC 0607	3/8	1/2	300
ATBC 0706	1/2	3/8	300
ATBC 0707	1/2	1/2	300

TEB - Raccordo portagomma

CODICE	Ø Codolo	D.I. Tubo	Qty / Box
ATEB 0404	1/4	1/4	700
ATEB 0405	1/4	5/16	600
ATEB 0504	5/16	1/4	600
ATEB 0505	5/16	5/16	600
ATEB 0604	3/8	1/4	500
ATEB 0605	3/8	5/16	500
ATEB 0606	3/8	3/8	400

TU - Intermedio a T

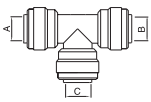

CODICE	Ø Tubo (A)	Ø Tubo (B)	Ø Tubo (C)	Qty / Box
ATU 010101	5/32	5/32	5/32	500
ATU 030303	3/16	3/16	3/16	350
ATU 040404	1/4	1/4	1/4	300
ATU 040405	1/4	1/4	5/16	250
ATU 050505	5/16	5/16	5/16	200
ATU 060604	3/8	3/8	1/4	150
ATU 060606	3/8	3/8	3/8	150
ATU 070706	1/2	1/2	3/8	100
ATU 070707	1/2	1/2	1/2	100

MTS - Intermedio a T swivel

Filetto NPTF

CODICE	Ø Tubo	Filetto NPTF	Qty / Box
AMTS 0102	5/32	1/8	500
AMTS 0104	5/32	1/4	400
AMTS 0302	3/16	1/8	300
AMTS 0402	1/4	1/8	250
AMTS 0404	1/4	1/4	200
AMTS 0502	5/16	1/8	200
AMTS 0504	5/16	1/4	150
AMTS 0506	5/16	3/8	150
AMTS 0604	3/8	1/4	150
AMTS 0606	3/8	3/8	100
AMTS 0706	1/2	3/8	70
AMTS 0707	1/2	1/2	70

RACCORDI RESINA ACETALICA (SERIE GRIGIA / POLLICI)

MRS - Intermedio a T filetto laterale swivel

Filetto NPTF

CODICE	Ø Tubo	Filetto NPTF	Qty / Box
AMRS 0102	5/32	1/8	500
AMRS 0104	5/32	1/4	400
AMRS 0302	3/16	1/8	300
AMRS 0402	1/4	1/8	300
AMRS 0404	1/4	1/4	200
AMRS 0502	5/16	1/8	200
AMRS 0504	5/16	1/4	200
AMRS 0506	5/16	3/8	150
AMRS 0604	3/8	1/4	150
AMRS 0606	3/8	3/8	100
AMRS 0706	1/2	3/8	80
AMRS 0707	1/2	1/2	80

OC - Gomito ad angolo

CODICE	Ø Tubo	Ø Tubo	Qty / Box
AOC 0604	3/8	1/4	250
AOC 0705	1/2	5/16	200

UC - Intermedio diritto

CODICE	Ø Tubo	Ø Tubo	Qty / Box
AUC 0101	5/32	5/32	500
AUC 0303	3/16	3/16	500
AUC 0401	1/4	5/32	500
AUC 0403	1/4	3/16	400
AUC 0404	1/4	1/4	400
AUC 0501	5/16	5/32	400
AUC 0503	5/16	3/16	400
AUC 0504	5/16	1/4	300
AUC 0505	5/16	5/16	300
AUC 0601	3/8	5/32	300
AUC 0603	3/8	3/16	300
AUC 0604	3/8	1/4	250
AUC 0605	3/8	5/16	250
AUC 0606	3/8	3/8	250
AUC 0705	1/2	5/16	200
AUC 0706	1/2	3/8	200
AUC 0707	1/2	1/2	150
AUC 067.5	3/8	7.5 mm	250

TWD - Intermedio a Y 2 vie

CODICE	Tubo in	Tubo out	Qty / Box
ATWD 0101	5/32	5/32	400
ATWD 0404	1/4	1/4	300
ATWD 0505	5/16	5/16	200
ATWD 0605	3/8	5/16	150
ATWD 0606	3/8	3/8	150
ATWD 0607	3/8	1/2	100
ATWD 0707	1/2	1/2	100

THWD - Intermedio a 3 vie

CODICE	Ø Tubo	Ø Tubo	Qty / Box
ATHWD 0604	3/8	1/4	150
ATHWD 0606	3/8	3/8	70
ATHWD 0706	1/2	3/8	50

PL - Tappo

CODICE	Ø Codolo	Qty / Box
APL 01	5/32	800
APL 03	3/16	800
APL 04	1/4	700
APL 05	5/16	600
APL 06	3/8	500
APL 07	1/2	400

UB - Curva a U

CODICE	Ø Tubo	Ø Tubo	Qty / Box
AUB 0404	1/4	1/4	300
AUB 0505	5/16	5/16	250
AUB 0606	3/8	3/8	150
AUB 0707	1/2	1/2	100

DEU - Gomito per valvole erogazione

CODICE	Ø Tubo	Ø Codolo	Qty / Box
ADEU 0606	3/8	3/8	250

TES - Terminale cieco

CODICE	Ø Tubo	Qty / Box
ATES 04	1/4	700
ATES 05	5/16	600
ATES 06	3/8	300
ATES 07	1/2	250

DST - Codolo per valvole erogazione

CODICE	Ø Codolo	Ø Codolo	Qty / Box
ADST 0606	3/8	3/8	400

BU - Passaparete con ghiera in plastica

CODICE	Ø Tubo	Ø Tubo	Misura Filetto	Qty / Box
ABU 0101	5/32	5/32	M16XP1	300
ABU 0303	3/16	3/16	M16XP1	300
ABU 0404	1/4	1/4	M16XP1	250
ABU 0406	1/4	3/8	M20XP1.5	200
ABU 0505	5/16	5/16	M20XP1.5	150
ABU 0604	3/8	1/4	M20XP1.5	150
ABU 0606	3/8	3/8	M20XP1.5	150
ABU 0707	1/2	1/2	M27XP1.5	70

CR - Intermedio a croce

CODICE	Ø Tubo	Qty / Box
ACR 0101	5/32	300
ACR 0404	1/4	250
ACR 0505	5/16	150
ACR 0606	3/8	100
ACR 0707	1/2	80

MESBT - Intermedio a gomito swivel

Filetto BSPT(PT)

CODICE	Ø Tubo	Filetto BSPT(PT)	Qty / Box
AMESBT 0104	5/32	1/4	400
AMESBT 0302	3/16	1/8	400
AMESBT 0306	3/16	3/8	300
AMESBT 0406	1/4	3/8	200
AMESBT 0407	1/4	1/2	200
AMESBT 0504	5/16	1/4	200
AMESBT 0506	5/16	3/8	200
AMESBT 0507	5/16	1/2	150
AMESBT 0604	3/8	1/4	150
AMESBT 0606	3/8	3/8	150
AMESBT 0707	1/2	1/2	100

FAB -Terminale diritto femmina

Filetto BSP(P)



CODICE	Ø Tubo	Filetto BSP(P)	Qty / Box
AFAB 0409F-1	1/4	3/4	150
AFAB 0509F-1	5/16	3/4	150
AFAB 0609F-1	3/8	3/4	150
AFAB 0709F-1	1/2	3/4	100

FAN - Terminale diritto femmina

Filetto NH

CODICE	Ø Tubo	Filetto NH	Qty / Box
AFAN 0409F	1/4	3/4	100
AFAN 0509F	5/16	3/4	100
AFAN 0609F	3/8	3/4	100

FAB - Terminale diritto femmina

Filetto BSP(P)

CODICE	Ø Tubo	Filetto BSP(P)	Qty / Box
AFAB 0407F	1/4	1/2	200
AFAB 0409F	1/4	3/4	100
AFAB 0509F	5/16	3/4	100
AFAB 0609F	3/8	3/4	100
AFAB 0809F	5/8	3/4	50

BFU - Adattatore filetto

Filetto BSP(P)

CODICE	Filetto BSP(P)	Filetto BSP(P)	Qty / Box
ABFU 0409	1/4	3/4	150

STU - Tee con codolo laterale

CODICE	Ø Tubo	Ø Tubo	Ø Codolo	Qty / Box
ASTU 040404	1/4	1/4	1/4	300
ASTU 060606	3/8	3/8	3/8	150
ASTU 070707	1/2	1/2	1/2	100

MTUR - Tee con filetto laterale

Filetto NPTF

CODICE	Ø Tubo	Ø Tubo	Filetto NPTF	Qty / Box
AMTUR 040404	1/4	1/4	1/4	300
AMTUR 060606	3/8	3/8	3/8	150

BTU - Intermedio a T

CODICE	Ø Tubo	Ø Tubo	Ø Codolo	Qty / Box
ABTU 040404	1/4	1/4	1/4	300
ABTU 060606	3/8	3/8	3/8	150
ABTU 070707	1/2	1/2	1/2	100

Adattabilità

- Per la massima flessibilità, i raccordi possono essere combinati per fornire delle funzioni più ampie.
- A differenza dei prodotti di alcuni concorrenti il dissemblaggio e il riutilizzo dei raccordi DMfit è facile.

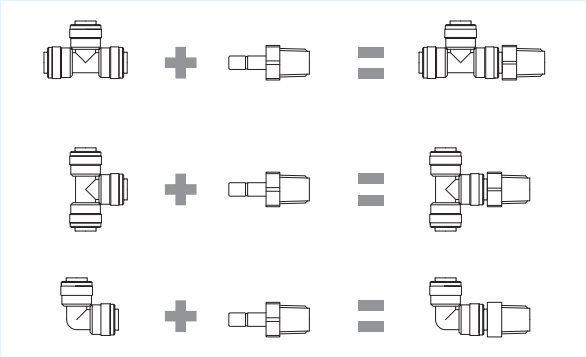

RACCORDI RESINA ACETALICA (SERIE BIANCA / POLLICI)

Adatto per:

- **Uso acqua e alimenti:** *DMfit*® sono prodotti fabbricati con materiali sicuri e non tossici in accordo ai requisiti della US FDA, WRAS, ANSI/NSF-51, 61, ACS, KTW e DVGW-W270. I nostri prodotti sono ampiamente utilizzati nei sistemi di purificazione dell'acqua, alimenti/bevande e sistemi pneumatici.
- **Funzioni e qualità:** *DMfit*® fornisce un montaggio veloce e comodo - con un risparmio di tempo e di costi. Il nostro sistema di qualità registrato ISO9001, 14001 assicura ai nostri clienti un livello superiore di qualità del prodotto. I difetti sono facilmente individuabili e la manutenzione è facile con un'alta facilità di smontaggio per l'accesso.
- **Design collare:** Il design unico del nostro collare, ovale, è superiore e più pratico ed è un miglioramento accolto favorevolmente dai nostri clienti in tutto il mondo ed in tutti i settori.
- **Applicazioni:** Al di là dell'uso per acqua ed alimenti, i raccordi possono essere utilizzati con aria, gas, vuoto e liquidi. Tutti i collegamenti possono essere montati e smontati ripetutamente. Una vasta scelta di dimensioni copre un ampio spettro di applicazioni.
- **Colore:** Copolimero acetalico bianco.

MC - Terminale diritto

Filetto NPTF

CODICE	Ø Tubo	Filetto NPTF	Qty / Box
AMC 0102W	5/32	1/8	500
AMC 0104W	5/32	1/4	500
AMC 0302W	3/16	1/8	500
AMC 0402W	1/4	1/8	400
AMC 0404W	1/4	1/4	400
AMC 0406W	1/4	3/8	400
AMC 0407W	1/4	1/2	200
AMC 0502W	5/16	1/8	400
AMC 0504W	5/16	1/4	400
AMC 0506W	5/16	3/8	350
AMC 0602W	3/8	1/8	300
AMC 0604W	3/8	1/4	300
AMC 0606W	3/8	3/8	250
AMC 0607W	3/8	1/2	200
AMC 0706W	1/2	3/8	200
AMC 0707W	1/2	1/2	150
AMC 0806W	5/8	3/8	150
AMC 0807W	5/8	1/2	150
AMC 1009W	7/8	3/4	70
AMC 1011W	7/8	1	40

ME - Gomito filettato

Filetto NPTF

CODICE	Ø Tubo	Filetto NPTF	Qty / Box
AME 0302W	3/16	1/8	500
AME 0402W	1/4	1/8	500
AME 0404W	1/4	1/4	400
AME 0406W	1/4	3/8	300
AME 0504W	5/16	1/4	300
AME 0506W	5/16	3/8	250
AME 0604W	3/8	1/4	250
AME 0606W	3/8	3/8	250
AME 0706W	1/2	3/8	200
AME 0707W	1/2	1/2	150
AME 0806W	5/8	3/8	100
AME 0807W	5/8	1/2	100

MCB - Terminale diritto

Filetto BSP(P)

CODICE	Ø Tubo	Filetto BSP(P)	Qty / Box
AMCB 0102W	5/32	1/8	500
AMCB 0104W	5/32	1/4	500
AMCB 0302W	3/16	1/8	500
AMCB 0304W	3/16	1/4	400
AMCB 0402W	1/4	1/8	400
AMCB 0404W	1/4	1/4	350
AMCB 0502W	5/16	1/8	350
AMCB 0504W	5/16	1/4	350
AMCB 0506W	5/16	3/8	250
AMCB 0602W	3/8	1/8	300
AMCB 0604W	3/8	1/4	300
AMCB 0606W	3/8	3/8	250
AMCB 0607W	3/8	1/2	200
AMCB 0706W	1/2	3/8	200
AMCB 0707W	1/2	1/2	150
AMCB 0807W	5/8	1/2	100
AMCB 0809W	5/8	3/4	100
AMCB 1009W	7/8	3/4	70

EU - Intermedio a gomito

CODICE	Ø Tubo	Ø Tubo	Qty / Box
AEU 0101W	5/32	5/32	700
AEU 0303W	3/16	3/16	700
AEU 0404W	1/4	1/4	400
AEU 0501W	5/16	5/32	400
AEU 0503W	5/16	3/16	400
AEU 0504W	5/16	1/4	300
AEU 0505W	5/16	5/16	300
AEU 0603W	3/8	3/16	250
AEU 0604W	3/8	1/4	250
AEU 0605W	3/8	5/16	200
AEU 0606W	3/8	3/8	200
AEU 0704W	1/2	1/4	200
AEU 0705W	1/2	5/16	200
AEU 0706W	1/2	3/8	150
AEU 0707W	1/2	1/2	150
AEU 0808W	5/8	5/8	100
AEU 1008W	7/8	5/8	50
AEU 1010W	7/8	7/8	50

TU - Intermedio a T

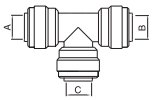

CODICE	Ø Tubo (A)	Ø Tubo (B)	Ø Tubo (C)	Qty / Box
ATU 010101W	5/32	5/32	5/32	500
ATU 030303W	3/16	3/16	3/16	350
ATU 040404W	1/4	1/4	1/4	300
ATU 040405W	5/16	5/16	5/16	250
ATU 050505W	5/16	5/16	5/16	200
ATU 060604W	3/8	3/8	1/4	150
ATU 060606W	3/8	3/8	3/8	150
ATU 070706W	1/2	1/2	3/8	100
ATU 070707W	1/2	1/2	1/2	100
ATU 080804W	5/8	5/8	1/4	70
ATU 080807W	5/8	5/8	1/2	60
ATU 080808W	5/8	5/8	5/8	50
ATU 080810W	5/8	5/8	7/8	50
ATU 100810W	7/8	5/8	7/8	30
ATU 101008W	7/8	7/8	5/8	30
ATU 100808W	7/8	5/8	5/8	30
ATU 101010W	7/8	7/8	7/8	30

FA - Terminale diritto femmina

Filetto NPTF

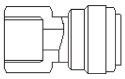

CODICE	Ø Tubo	Filetto NPTF	Qty / Box
AFA 0402W	1/4	1/8	500
AFA 0404W	1/4	1/4	400
AFA 0502W	5/16	1/8	300
AFA 0504W	5/16	1/4	300
AFA 0602W	3/8	1/8	300
AFA 0604W	3/8	1/4	300
AFA 0807W	5/8	1/2	100
AFA 0809W	5/8	3/4	100
AFA 1009W	7/8	3/4	50
AFA 1011W	7/8	1	40

FAUF - Terminale diritto femmina

Filetto UNF (Tipo cono)

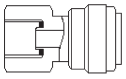

CODICE	Ø Tubo	Filetto UNF	Qty / Box
AFAUF 04 7/16CW	1/4	7/16 - 20	400
AFAUF 05 7/16CW	5/16	7/16 - 20	300
AFAUF 06 7/16CW	3/8	7/16 - 20	300

FAUF - Terminale diritto femmina

Filetto UNF (Tipo - V)

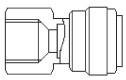

CODICE	Ø Tubo	Filetto UNF	Qty / Box
AFAUF 04 7/16VW	1/4	7/16 - 20	400
AFAUF 05 7/16VW	5/16	7/16 - 20	300
AFAUF 06 7/16VW	3/8	7/16 - 20	300
AFAUF 06 5/8VW	3/8	5/8 - 18	300

- 7/16 UNF corrisponde a 1/4 MFL
- 5/8 UNF corrisponde a 3/8 MFL

TTU - Tee con codolo laterale

CODICE	Ø Tubo	Ø Tubo	Ø Codolo	Qty / Box
ATTU 080808W	5/8	5/8	5/8	50

FAB - Terminale diritto femmina

Filetto BSP(P) (Tipo cono)

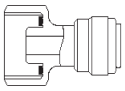

CODICE	Ø Tubo	Filetto BSP(P)	Qty / Box
AFAB 0406CW	1/4	3/8	200
AFAB 0407CW	1/4	1/2	200
AFAB 0506CW	5/16	3/8	200
AFAB 0507CW	5/16	1/2	200
AFAB 0606CW	3/8	3/8	200
AFAB 0607CW	3/8	1/2	200
AFAB 0608CW	3/8	5/8	150
AFAB 0708CW	1/2	5/8	150

FAB - Terminale diritto femmina

Filetto BSP(P) (Tipo piatto)

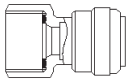

CODICE	Ø Tubo	Filetto BSP(P)	Qty / Box
AFAB 0508FW	5/16	5/8	250
AFAB 0607FW	3/8	1/2	200
AFAB 0608FW	3/8	5/8	150
AFAB 0706FW	1/2	3/8	150
AFAB 0707FW	1/2	1/2	150
AFAB 0708FW	1/2	5/8	150
AFAB 0809FW	5/8	3/4	100

FAU - Terminale diritto femmina

Filetto UNS (Tipo cono)

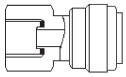

CODICE	Ø Tubo	Filetto UNS	Qty / Box
AFAU 04 7/16CW	1/4	7/16 - 24	400
AFAU 05 7/16CW	5/16	7/16 - 24	300
AFAU 06 7/16CW	3/8	7/16 - 24	300

FAUN - Terminale diritto femmina

Filetto UN (Tipo - V)

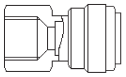

CODICE	Ø Tubo	Filetto UN	Qty / Box
AFAUN 05 1/2VW	5/16	1/2 - 16	300
AFAUN 06 1/2VW	3/8	1/2 - 16	250
AFAUN 07 1/2VW	1/2	1/2 - 16	150

RACCORDI RESINA ACETALICA (SERIE BIANCA / POLLICI)

HA - Adattatore Hub

Filetto NPSH

CODICE	Ø Tubo	Filetto NPSH	Qty / Box
AHA 1011W	7/8	1	400

SA - Terminale con codolo

Filetto NPTF

CODICE	Ø Codolo	Filetto NPTF	Qty / Box
ASA 0102W	5/32	1/8	800
ASA 0104W	5/32	1/4	500
ASA 0302W	3/16	1/8	800
ASA 0402W	1/4	1/8	500
ASA 0404W	1/4	1/4	500
ASA 0502W	5/16	1/8	500
ASA 0504W	5/16	1/4	400
ASA 0506W	5/16	3/8	300
ASA 0604W	3/8	1/4	300
ASA 0606W	3/8	3/8	300
ASA 0706W	1/2	3/8	250
ASA 0707W	1/2	1/2	150

SABT - Terminale con codolo

Filetto BSPT(PT)

CODICE	Ø Codolo	Filetto BSPT(PT)	Qty / Box
ASABT 0302W	3/16	1/8	800
ASABT 0504W	5/16	1/4	400
ASABT 0506W	5/16	3/8	300
ASABT 0604W	3/8	1/4	300
ASABT 0606W	3/8	3/8	300
ASABT 0707W	1/2	1/2	150

THWD - Intermedio a Y 3 vie

CODICE	Ø Tubo	Ø Tubo	Qty / Box
ATHWD 0604W	3/8	1/4	150
ATHWD 0606W	3/8	3/8	70
ATHWD 0706W	1/2	3/8	50

TEU - Gomito con codolo

CODICE	Ø Tubo	Ø Codolo	Qty / Box
ATEU 0101W	5/32	5/32	800
ATEU 0303W	3/16	3/16	600
ATEU 0306W	3/16	3/8	500
ATEU 0404W	1/4	1/4	500
ATEU 0406W	1/4	3/8	400
ATEU 0505W	5/16	5/16	350
ATEU 0506W	5/16	3/8	350
ATEU 0606W	3/8	3/8	250
ATEU 0607W	3/8	1/2	200
ATEU 0707W	1/2	1/2	150
ATEU 0808W	5/8	5/8	50
ATEU 1010W	7/8	7/8	50

DA - Adattatore di scarico

Filetto NPSH

CODICE	Ø Tubo	Filetto NPSH	Qty / Box
ADA 0809W	5/8	3/4	50

BU - Passaparete con ghiera in plastica

CODICE	Ø Tubo	Ø Tubo	Misura Filetto	Qty / Box
ABU 0101W	5/32	5/32	M16XP1	300
ABU 0303W	3/16	3/16	M16XP1	300
ABU 0404W	1/4	1/4	M16XP1	250
ABU 0406W	1/4	3/8	M20XP1.5	200
ABU 0505W	5/16	5/16	M20XP1.5	150
ABU 0604W	3/8	1/4	M20XP1.5	150
ABU 0606W	3/8	3/8	M20XP1.5	150
ABU 0707W	1/2	1/2	M27XP1.5	70

CR - Intermedio a croce

CODICE	Ø Tubo	Qty / Box
ACR 0101W	5/32	300
ACR 0404W	1/4	250
ACR 0505W	5/16	150
ACR 0606W	3/8	100
ACR 0707W	1/2	80

UC - Intermedio diritto

CODICE	Ø Tubo	Ø Tubo	Qty / Box
AUC 0101W	5/32	5/32	500
AUC 0303W	3/16	3/16	500
AUC 0404W	1/4	1/4	400
AUC 0501W	5/16	5/32	400
AUC 0503W	5/16	3/16	400
AUC 0504W	5/16	1/4	300
AUC 0505W	5/16	5/16	300
AUC 0603W	3/8	3/16	300
AUC 0604W	3/8	1/4	250
AUC 0605W	3/8	5/16	250
AUC 0606W	3/8	3/8	250
AUC 0705W	1/2	5/16	200
AUC 0706W	1/2	3/8	200
AUC 0707W	1/2	1/2	150
AUC 067.5W	3/8	7.5 (mm)	250
AUC 0807W	5/8	1/2	100
AUC 0808W	5/8	5/8	100
AUC 1008W	7/8	5/8	50
AUC 1010W	7/8	7/8	50

TES - Terminale cieco

CODICE	Ø Tubo	Qty / Box
ATES 04W	1/4	700
ATES 05W	5/16	600
ATES 06W	3/8	300
ATES 07W	1/2	250
ATES 08W	5/8	100
ATES 10W	7/8	50

SUC - Intermedio diritto girevole

Filetto BSP(P)

CODICE	Ø Tubo	Filetto BSP(P)	Qty / Box
ASUC 0807W	5/8	1/2	50
ASUC 0809W	5/8	3/4	50
ASUC 1009W	7/8	3/4	40

TWD - Intermedio a Y 2 vie

CODICE	Tubo in	Tubo out	Qty / Box
ATWD 0101W	5/32	5/32	400
ATWD 0404W	1/4	1/4	300
ATWD 0505W	5/16	5/16	200
ATWD 0605W	3/8	5/16	150
ATWD 0606W	3/8	3/8	150
ATWD 0607W	3/8	1/2	100
ATWD 0707W	1/2	1/2	100

UB - Curva a U

CODICE	Ø Tubo	Ø Tubo	Qty / Box
AUB 0404W	1/4	1/4	300
AUB 0505W	5/16	5/16	250
AUB 0606W	3/8	3/8	150
AUB 0707W	1/2	1/2	100
AUB 0808W	5/8	5/8	60

SVA - Adattatore valvola filettata

Filetto UNEF

CODICE	Ø Tubo	Filetto UNEF	Qty / Box
ASVA 04 9/16W	1/4	9/16-24	200
ASVA 06 9/16W	3/8	9/16-24	150

• Per un sistema filtrante

PL - Tappo

CODICE	Ø Codolo	Qty / Box
APL 01W	5/32	800
APL 03W	3/16	800
APL 04W	1/4	700
APL 05W	5/16	600
APL 06W	3/8	500
APL 07W	1/2	400
APL 08W	5/8	200
APL 10W	7/8	100

SEU - Intermedio a gomito girevole

Filetto BSP(P)

CODICE	Ø Tubo	Filetto BSP(P)	Qty / Box
ASEU 0807W	5/8	1/2	50
ASEU 0809W	5/8	3/4	50

KFA - Adattatore rubinetto cucina

Filetto NPSM

CODICE	Ø Tubo	Filetto NPSM	Qty / Box
AKFA 0407W	1/4	1/2-14	100
AKFA 0607W	3/8	1/2-14	100

• Per l'installazione di filtri e sistemi ad osmosi inversa

MTU - Tee con filetto laterale

Filetto NPTF

CODICE	Ø Tubo	Filetto NPTF	Qty / Box
AMTU 0404W	1/4	1/4	300



BBC - Raccordo portagomma

CODICE	Ø Tubo	D.I. Tubo	Qty / Box
ABBC 0807W	5/8	1/2	100
ABBC 1007W	7/8	1/2	50
ABBC 1009W	7/8	3/4	40

RD - Riduzione

CODICE	Ø Tubo	Ø Codolo	Qty / Box
ARD 0104W	5/32	1/4	700
ARD 0305W	3/16	5/16	700
ARD 0306W	3/16	3/8	600
ARD 0405W	1/4	5/16	500
ARD 0406W	1/4	3/8	500
ARD 0408W	1/4	5/8	250
ARD 0506W	5/16	3/8	400
ARD 0507W	5/16	1/2	300
ARD 0607W	3/8	1/2	300

RACCORDI RESINA ACETALICA (SERIE BIANCA / POLLICI)

FC - Connettore filtro

CODICE	Ø Tubo	Ø Tubo	Qty / Box
AFC 0404W	1/4	1/4	300



EL - Riduzione piccolo grande

CODICE	Ø Tubo	Ø Codolo	Qty / Box
AEL 0605	3/8	5/16	350
AEL 0706	1/2	3/8	300

BFU - Adattatore filetto

Filetto BSP(P)

CODICE	Filetto BSP(P)	Filetto BSP(P)	Qty / Box
ABFU 0409	1/4	3/4	150

FAN - Terminale diritto femmina

Filetto NH

CODICE	Ø Tubo	Filetto NH	Qty / Box
AFAN 0409F	1/4	3/4	100
AFAN 0509F	5/16	3/4	100
AFAN 0609F	3/8	3/4	100

CODICE	Ø Tubo (mm)	Filetto NH	Qty / Box
AFAN 0609FM	6	3/4	100
AFAN 0809FM	8	3/4	100
AFAN 1009FM	10	3/4	100

FAB - Terminale diritto femmina

Filetto BSP(P)

CODICE	Ø Tubo	Filetto BSP(P)	Qty / Box
AFAB 0407F	1/4	1/2	200
AFAB 0409F	1/4	3/4	100
AFAB 0509F	5/16	3/4	100
AFAB 0609F	3/8	3/4	100
AFAB 0809F	5/8	3/4	50

CODICE	Ø Tubo (mm)	Filetto BSP(P)	Qty / Box
AFAB 0609FM	6	3/4	100
AFAB 0809FM	8	3/4	100
AFAB 1009FM	10	3/4	100

FAB - Terminale diritto femmina

Filetto BSP(P)

CODICE	Ø Tubo	Filetto BSP(P)	Qty / Box
AFAB 0409FW-1	1/4	3/4	150
AFAB 0409FW-1	1/4	3/4	150
AFAB 0609FW-1	3/8	3/4	150
AFAB 0709FW-1	1/2	3/4	150

STU - Tee con codolo laterale

CODICE	Ø Tubo	Ø Tubo	Ø Codolo	Qty / Box
ASTU 040404	1/4	1/4	1/4	300
ASTU 060606	3/8	3/8	3/8	150
ASTU 070707	1/2	1/2	1/2	100

MTUR - Tee con filetto laterale

Filetto NPTF

CODICE	Ø Tubo	Ø Tubo	Filetto NPTF	Qty / Box
AMTUR 040404	1/4	1/4	1/4	300
AMTUR 060606	3/8	3/8	3/8	150

BTU - Intermedio a T

CODICE	Ø Tubo	Ø Tubo	Ø Codolo	Qty / Box
ABTU 040404	1/4	1/4	1/4	300
ABTU 060606	3/8	3/8	3/8	150
ABTU 070707	1/2	1/2	1/2	100

MCB - Terminale diritto

Filetto BSP(P)

CODICE	Ø Tubo	Filetto BSP(P)	Qty / Box
AMCB 0409S	1/4	3/4	200
AMCB 0609S	3/8	3/4	200

RACCORDI RESINA ACETALICA (SERIE NERA / METRICI)

Adatto per:

- **Uso acqua e alimenti:** *DMfit*® sono prodotti fabbricati con materiali sicuri e non tossici in accordo ai requisiti della US FDA, WRAS, ANSI/NSF-51, 61, ACS, KTW e DVGW-W270. I nostri prodotti sono ampiamente utilizzati nei sistemi di purificazione dell'acqua, alimenti/bevande e sistemi pneumatici.
- **Funzioni e qualità:** *DMfit*® fornisce un montaggio veloce e comodo - con un risparmio di tempo e di costi. Il nostro sistema di qualità registrato ISO9001, 14001 assicura ai nostri clienti un livello superiore di qualità del prodotto. I difetti sono facilmente individuabili e la manutenzione è facile con un'alta facilità di smontaggio per l'accesso.
- **Design collare:** Il design unico del nostro collare, ovale, è superiore e più pratico ed è un miglioramento accolto favorevolmente dai nostri clienti in tutto il mondo ed in tutti i settori.
- **Applicazioni:** Al di là dell'uso per acqua ed alimenti, i raccordi possono essere utilizzati con aria, gas, vuoto e liquidi. Tutti i collegamenti possono essere montati e smontati ripetutamente. Una vasta scelta di dimensioni copre un ampio spettro di applicazioni.
- **Colore:** Copolimero acetalico nero.

Sistema di numerazione parti

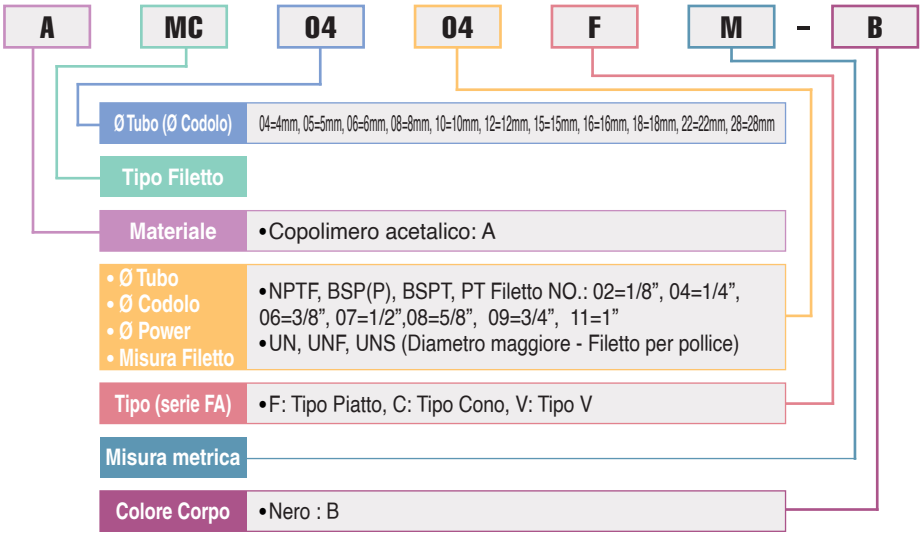

ME - Gomito filettato

Filetto BSPT(PT)

CODICE	Ø Tubo (mm)	Filetto BSPT(PT)	Qty / Box
AME 0602M	6	1/8	500
AME 0604M	6	1/4	400
AME 0606M	6	3/8	350
AME 0804M	8	1/4	300
AME 0806M	8	3/8	250
AME 1004M	10	1/4	250
AME 1006M	10	3/8	250
AME 1206M	12	3/8	200
AME 1207M	12	1/2	150
AME 1506M	15	3/8	100
AME 1507M	15	1/2	100
AME 1606M	16	3/8	100
AME 1607M	16	1/2	100

MES - Intermedio a gomito swivel

Filetto BSPT(PT)

CODICE	Ø Tubo (mm)	Filetto BSPT(PT)	Qty / Box
AMES 0402M	4	1/8	500
AMES 0404M	4	1/4	400
AMES 0502M	5	1/8	500
AMES 0602M	6	1/8	300
AMES 0604M	6	1/4	300
AMES 0802M	8	1/8	200
AMES 0804M	8	1/4	200
AMES 0806M	8	3/8	200
AMES 1004M	10	1/4	150
AMES 1006M	10	3/8	150
AMES 1206M	12	3/8	100
AMES 1207M	12	1/2	100

RACCORDI RESINA ACETALICA (SERIE NERA / METRICI)

MC - Terminale diritto

Filetto BSPT(PT)

CODICE	Ø Tubo (mm)	Filetto BSPT(PT)	Qty / Box
AMC 0402M	4	1/8	500
AMC 0404M	4	1/4	500
AMC 0502M	5	1/8	500
AMC 0504M	5	1/4	500
AMC 0602M	6	1/8	400
AMC 0604M	6	1/4	400
AMC 0606M	6	3/8	400
AMC 0607M	6	1/2	200
AMC 0802M	8	1/8	400
AMC 0804M	8	1/4	400
AMC 0806M	8	3/8	350
AMC 1002M	10	1/8	300
AMC 1004M	10	1/4	300
AMC 1006M	10	3/8	300
AMC 1007M	10	1/2	200
AMC 1206M	12	3/8	200
AMC 1207M	12	1/2	150
AMC 1506M	15	3/8	150
AMC 1507M	15	1/2	150
AMC 1606M	16	3/8	100
AMC 1607M	16	1/2	100
AMC 1807M	18	1/2	80
AMC 2209M	22	3/4	40
AMC 2211M	22	1	40

MCB - Terminale diritto

Filetto BSP(P)

CODICE	Ø Tubo (mm)	Filetto BSP(P)	Qty / Box
AMCB 0402M	4	1/8	500
AMCB 0404M	4	1/4	500
AMCB 0502M	5	1/8	500
AMCB 0504M	5	1/4	400
AMCB 0602M	6	1/8	400
AMCB 0604M	6	1/4	350
AMCB 0802M	8	1/8	350
AMCB 0804M	8	1/4	350
AMCB 0806M	8	3/8	250
AMCB 0807M	8	1/2	200
AMCB 1004M	10	1/4	300
AMCB 1006M	10	3/8	250
AMCB 1007M	10	1/2	200
AMCB 1206M	12	3/8	200
AMCB 1207M	12	1/2	150
AMCB 1507M	15	1/2	150
AMCB 1509M	15	3/4	100
AMCB 1607M	16	1/2	150
AMCB 1609M	16	3/4	100
AMCB 2209M	22	3/4	70

TEU - Gomito con codolo

CODICE	Ø Tubo (mm)	Ø Codolo (mm)	Qty / Box
ATEU 0404M	4	4	500
ATEU 0505M	5	5	500
ATEU 0606M	6	6	500
ATEU 0610M	6	10	400
ATEU 0806M	8	6	400
ATEU 0808M	8	8	350
ATEU 0810M	8	10	350
ATEU 1010M	10	10	250
ATEU 1212M	12	12	150
ATEU 1515M	15	15	100
ATEU 2222M	22	22	40

CODICE	Ø Tubo (mm)	Ø Codolo	Qty / Box
ATEU 16M08	16	5/8	100

EU - Intermedio a gomito

CODICE	Ø Tubo (mm)	Ø Tubo (mm)	Qty / Box
AEU 0404M	4	4	700
AEU 0505M	5	5	700
AEU 0606M	6	6	400
AEU 0804M	8	4	400
AEU 0805M	8	5	400
AEU 0806M	8	6	300
AEU 0808M	8	8	300
AEU 1005M	10	5	300
AEU 1006M	10	6	250
AEU 1008M	10	8	200
AEU 1010M	10	10	200
AEU 1206M	12	6	200
AEU 1208M	12	8	200
AEU 1210M	12	10	150
AEU 1212M	12	12	150
AEU 1515M	15	15	80
AEU 1616M	16	16	80
AEU 1818M	18	18	60
AEU 2215M	22	15	50
AEU 2216M	22	16	50
AEU 2222M	22	22	40
AEU 2828M	28	28	20

MESB - Intermedio a gomito swivel

Filetto BSP(P)

CODICE	Ø Tubo (mm)	Filetto BSP(P)	Qty / Box
AMESB 0402M	4	1/8	350
AMESB 0404M	4	1/4	350
AMESB 0502M	5	1/8	300
AMESB 0504M	5	1/4	300
AMESB 0602M	6	1/8	250
AMESB 0604M	6	1/4	250
AMESB 0802M	8	1/8	200
AMESB 0804M	8	1/4	200
AMESB 0806M	8	3/8	150
AMESB 1004M	10	1/4	150
AMESB 1006M	10	3/8	150
AMESB 1007M	10	1/2	100
AMESB 1206M	12	3/8	80
AMESB 1207M	12	1/2	80

RD - Riduzione

CODICE	Ø Tubo (mm)	Ø Codolo (mm)	Qty / Box
ARD 0405M	4	5	800
ARD 0406M	4	6	700
ARD 0408M	4	8	700
ARD 0506M	5	6	700
ARD 0508M	5	8	700
ARD 0608M	6	8	500
ARD 0610M	6	10	500
ARD 0810M	8	10	400
ARD 0812M	8	12	300
ARD 1012M	10	12	300
ARD 1015M	10	15	250
ARD 1215M	12	15	200
ARD 1518M	15	18	150
ARD 1522M	15	22	100
ARD 1618M	16	18	100
ARD 1622M	16	22	100
ARD 1822M	18	22	80
ARD 2228M	22	28	50

CODICE	Ø Tubo	Ø Codolo	Qty / Box
ARD 0615M	3/8	15mm	250
ARD 1512M	15	12mm	150

FA - Terminale diritto femmina

Filetto BSPT(PT)

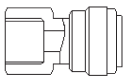

CODICE	Ø Tubo (mm)	Filetto BSPT(PT)	Qty / Box
AFA 0602M	6	1/8	500
AFA 0604M	6	1/4	400
AFA 0802M	8	1/8	300
AFA 0804M	8	1/4	300
AFA 1002M	10	1/8	300
AFA 1004M	10	1/4	300
AFA 1507M	15	1/2	100
AFA 1509M	15	3/4	80
AFA 1607M	16	1/2	80
AFA 1609M	16	3/4	80
AFA 2209M	22	3/4	50
AFA 2211M	22	1	40

FAB -Terminale diritto femmina

Filetto BSP(P)

CODICE	Ø Tubo (mm)	Filetto BSP(P)	Qty / Box
AFAB 1507M	15	1/2	100
AFAB 1509M	15	3/4	80
AFAB 1607M	16	1/2	80
AFAB 1609M	16	3/4	80
AFAB 2209M	22	3/4	40

FAUN - Terminale diritto femmina

Filetto UN (Tipo - V)

CODICE	Ø Tubo (mm)	Filetto UN	Qty / Box
AFAUN 08 1/2VM	8	1/2 - 16	300
AFAUN 10 1/2VM	10	1/2 - 16	200
AFAUN 12 1/2VM	12	1/2 - 16	150

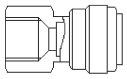

EL - Riduzione piccolo grande

CODICE	Ø Tubo (mm)	Ø Codolo (mm)	Qty / Box
AEL1510M	15	10	150
AEL 1512M	15	12	150
AEL1610M	16	10	150
AEL 1612M	16	12	150
AEL 2215M	22	15	60
AEL 2822M	28	22	50

CODICE	Ø Tubo (mm)	Ø Codolo	Qty / Box
AEL 15M07	15	1/2	150
AEL 16M07	16	1/2	150
AEL 18M07	18	1/2	150

FAU - Terminale diritto femmina

Filetto UNS (Tipo cono)

CODICE	Ø Tubo (mm)	Filetto UNS	Qty / Box
AFAU 06 7/16CM	6	7/16 - 24	400
AFAU 08 7/16CM	8	7/16 - 24	300
AFAU 10 7/16CM	10	7/16 - 24	300

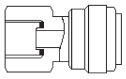

FAB - Terminale diritto femmina

Filetto BSP(P)(Tipo cono)

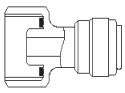

CODICE	Ø Tubo (mm)	Filetto BSP(P)	Qty / Box
AFAB 0606CM	6	3/8	200
AFAB 0607CM	6	1/2	200
AFAB 0806CM	8	3/8	200
AFAB 0807CM	8	1/2	200
AFAB 1006CM	10	3/8	200
AFAB 1007CM	10	1/2	200
AFAB 1008CM	10	5/8	150
AFAB 1208CM	12	5/8	150

FAUF - Terminale diritto femmina

Filetto UNF (Tipo cono)

CODICE	Ø Tubo (mm)	Filetto UNF	Qty / Box
AFAUF 06 7/16CM	6	7/16 - 20	400
AFAUF 08 7/16CM	8	7/16 - 20	300
AFAUF 10 7/16CM	10	7/16 - 20	300

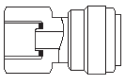

RACCORDI RESINA ACETALICA (SERIE NERA / METRICI)

FAB - Terminale diritto femmina

Filetto BSP(P) (Tipo piatto)

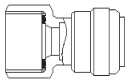

CODICE	Ø Tubo (mm)	Filetto BSP(P)	Qty / Box
AFAB 0804FM	8	1/4	200
AFAB 0808FM	8	5/8	200
AFAB 1004FM	10	1/4	200
AFAB 1007FM	10	1/2	150
AFAB 1008FM	10	5/8	150
AFAB 1206FM	12	3/8	150
AFAB 1207FM	12	1/2	150
AFAB 1208FM	12	5/8	150

FAB - Terminale diritto femmina

Filetto BSP(P)

CODICE	Ø Tubo (mm)	Filetto BSP(P)	Qty / Box
AFAB 0609FM-1	6	3/4	150
AFAB 0809FM-1	8	3/4	150
AFAB 1009FM-1	10	3/4	100
AFAB 1209FM-1	12	3/4	100

FAUF - Terminale diritto femmina

Filetto UNF (Tipo - V)

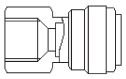

CODICE	Ø Tubo (mm)	Filetto UNF	Qty / Box
AFAUF 06 7/16VM	6	7/16 - 20	400
AFAUF 08 7/16VM	8	7/16 - 20	300
AFAUF 10 7/16VM	10	7/16 - 20	300
AFAUF 10 5/8VM	10	5/8 - 18	300

HA - Adattatore Had

Filetto NPSH

CODICE	Ø Tubo (mm)	Filetto NPSH	Qty / Box
AHA 2211M	22	1	40

MRSB - Intermedio a T filetto laterale swivel

Filetto BSP(P)

CODICE	Ø Tubo (mm)	Filetto BSP(P)	Qty / Box
AMRSB 0402M	4	1/8	300
AMRSB 0404M	4	1/4	300
AMRSB 0502M	5	1/8	250
AMRSB 0504M	5	1/4	250
AMRSB 0602M	6	1/8	200
AMRSB 0604M	6	1/4	200
AMRSB 0802M	8	1/8	150
AMRSB 0804M	8	1/4	150
AMRSB 0806M	8	3/8	150
AMRSB 1004M	10	1/4	100
AMRSB 1006M	10	3/8	100
AMRSB 1007M	10	1/2	100
AMRSB 1206M	12	3/8	80
AMRSB 1207M	12	1/2	80

MRS - Intermedio a T filetto laterale swivel

Filetto BSPT(PT)

CODICE	Ø Tubo (mm)	Filetto BSPT(PT)	Qty / Box
AMRS 0402M	4	1/8	500
AMRS 0404M	4	1/4	400
AMRS 0502M	5	1/8	300
AMRS 0504M	5	1/4	300
AMRS 0602M	6	1/8	250
AMRS 0802M	8	1/8	200
AMRS 0804M	8	1/4	200
AMRS 0806M	8	3/8	150
AMRS 1004M	10	1/4	100
AMRS 1006M	10	3/8	100
AMRS 1007M	10	1/2	100
AMRS 1206M	12	3/8	80
AMRS 1207M	12	1/2	80

MTSB - Intermedio a T swivel

Filetto BSP(P)

CODICE	Ø Tubo (mm)	Filetto BSP(P)	Qty / Box
AMTSB 0402M	4	1/8	450
AMTSB 0404M	4	1/4	350
AMTSB 0502M	5	1/8	300
AMTSB 0504M	5	1/4	250
AMTSB 0602M	6	1/8	250
AMTSB 0604M	6	1/4	200
AMTSB 0802M	8	1/8	200
AMTSB 0804M	8	1/4	150
AMTSB 0806M	8	3/8	150
AMTSB 1004M	10	1/4	100
AMTSB 1006M	10	3/8	100
AMTSB 1007M	10	1/2	100
AMTSB 1206M	12	3/8	80
AMTSB 1207M	12	1/2	80

MTS - Intermedio a T swivel

Filetto BSPT(PT)

CODICE	Ø Tubo (mm)	Filetto BSPT(PT)	Qty / Box
AMTS 0402M	4	1/8	500
AMTS 0404M	4	1/4	400
AMTS 0502M	5	1/8	300
AMTS 0504M	5	1/4	250
AMTS 0602M	6	1/8	250
AMTS 0802M	8	1/8	200
AMTS 0804M	8	1/4	150
AMTS 0806M	8	3/8	150
AMTS 1004M	10	1/4	100
AMTS 1006M	10	3/8	100
AMTS 1007M	10	1/2	100
AMTS 1206M	12	3/8	70
AMTS 1207M	12	1/2	70

OC - Gomito ad angolo

CODICE	Ø Tubo (mm)	Ø Tubo (mm)	Qty / Box
AOC 1006M	10	6	250
AOC 1208M	12	8	200

CR - Intermedio a croce

CODICE	Ø Tubo (mm)	Qty / Box
ACR 0404M	4	300
ACR 0606M	6	250
ACR 0808M	8	150
ACR 1010M	10	100
ACR 1212M	12	80

THWD - Intermedio a 3 vie

CODICE	Ø Tubo (mm)	Ø Tubo (mm)	Qty / Box
ATHWD 1006M	10	6	100
ATHWD 1210M	12	10	50

SAB - Terminale con codolo

Filetto BSP(P)

CODICE	Ø Codolo (mm)	Filetto BSP(P)	Qty / Box
ASAB 0402M	4	1/8	900
ASAB 0404M	4	1/4	600
ASAB 0502M	5	1/8	600
ASAB 0504M	5	1/4	500
ASAB 0602M	6	1/8	500
ASAB 0604M	6	1/4	400
ASAB 0802M	8	1/8	500
ASAB 0804M	8	1/4	400
ASAB 0806M	8	3/8	300
ASAB 1004M	10	1/4	300
ASAB 1006M	10	3/8	250
ASAB 1007M	10	1/2	200
ASAB 1206M	12	3/8	200
ASAB 1207M	12	1/2	200
ASAB 1506M	15	3/8	150
ASAB 1507M	15	1/2	150
ASAB 1807M	18	1/2	100
ASAB 2207M	22	1/2	80
ASAB 2209M	22	3/4	80

TU - Intermedio a 3 vie

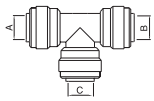

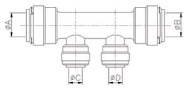

CODICE	Ø Tubo (A) (mm)	Ø Tubo (B) (mm)	Ø Tubo (C) (mm)	Qty / Box
ATU 040404M	4	4	4	500
ATU 050505M	5	5	5	350
ATU 060606M	6	6	6	300
ATU 080808M	8	8	8	200
ATU 101006M	10	10	6	150
ATU 101010M	10	10	10	150
ATU 121210M	12	12	10	100
ATU 121212M	12	12	12	100
ATU 121012M	12	10	12	100
ATU 151010M	15	10	10	70
ATU 151510M	15	15	10	70
ATU 151512M	15	15	12	60
ATU 151515M	15	15	15	50
ATU 151522M	15	15	22	50
ATU 161616M	16	16	16	50
ATU 161622M	16	16	22	40
ATU 181815M	18	18	15	30
ATU 181816M	18	18	16	30
ATU 181818M	18	18	18	30
ATU 221515M	22	15	22	30
ATU 221522M	22	15	22	30
ATU 222210M	22	22	10	30
ATU 222215M	22	22	15	30
ATU 221616M	22	16	16	30
ATU 222216M	22	22	16	30
ATU 222222M	22	22	22	30
ATU 282815M	28	28	15	10
ATU 282828M	28	28	28	10

CODICE	Ø Tubo (A)	Ø Tubo (B)	Ø Tubo (C)	Qty / Box
ATU 15M0606	15mm	3/8	3/8	70
ATU 1515M06	15mm	15mm	3/8	70
ATU 1616M07	16mm	16mm	1/2	30
ATU 18M0606	18mm	3/8	3/8	30

CODICE	Ø Tubo (A)	Ø Tubo (B)	Ø Tubo (C)	Ø Tubo (C)	Qty / Box
ATU 1515M0606	15mm	15mm	3/8	3/8	40

SA - Terminale con codolo

Filetto BSPT(PT)

CODICE	Ø Codolo (mm)	Filetto BSPT(PT)	Qty / Box
ASA 0402M	4	1/8	800
ASA 0404M	4	1/4	500
ASA 0502M	5	1/8	800
ASA 0504M	5	1/4	500
ASA 0602M	6	1/8	500
ASA 0604M	6	1/4	500
ASA 0802M	8	1/8	500
ASA 0804M	8	1/4	400
ASA 0806M	8	3/8	300
ASA 1004M	10	1/4	300
ASA 1006M	10	3/8	300
ASA 1007M	10	1/2	250
ASA 1206M	12	3/8	200
ASA 1207M	12	1/2	150

BU - Passaparete con ghiera in plastica

CODICE	Ø Tubo (mm)	Ø Tubo (mm)	Misura Filetto	Qty / Box
ABU 0404M	4	4	M16XP1	300
ABU 0505M	5	5	M16XP1	300
ABU 0606M	6	6	M16XP1	250
ABU 0610M	6	10	M20XP1.5	200
ABU 0808M	8	8	M20XP1.5	150
ABU 1006M	10	6	M20XP1.5	150
ABU 1010M	10	10	M20XP1.5	150
ABU 1212M	12	12	M27XP1.5	70

UB - Curva a U

CODICE	Ø Tubo (mm)	Ø Tubo (mm)	Qty / Box
AUB 0606M	6	6	300
AUB 0808M	8	8	250
AUB 1010M	10	10	150
AUB 1212M	12	12	100
AUB 1515M	15	15	60
AUB 1616M	16	16	60

RACCORDI RESINA ACETALICA (SERIE NERA / METRICI)

TWD - Intermedio a Y 2 vie

CODICE	Tubo in (mm)	Tubo out (mm)	Qty / Box
ATWD 0404M	4	4	400
ATWD 0606M	6	6	300
ATWD 0808M	8	8	200
ATWD 1008M	10	8	150
ATWD 1010M	10	10	150
ATWD 1012M	10	12	100
ATWD 1212M	12	12	100
ATWD 1515M	15	15	50

UC - Intermedio diritto

CODICE	Tubo in (mm)	Tubo out (mm)	Qty / Box
AUC 0404M	4	4	500
AUC 0505M	5	5	500
AUC 0604M	6	4	500
AUC 0605M	6	5	400
AUC 0606M	6	6	400
AUC 0804M	8	4	400
AUC 0805M	8	5	400
AUC 0806M	8	6	300
AUC 0808M	8	8	300
AUC 1004M	10	4	300
AUC 1005M	10	5	300
AUC 1006M	10	6	250
AUC 1008M	10	8	250
AUC 1010M	10	10	250
AUC 1208M	12	8	200
AUC 1210M	12	10	200
AUC 1212M	12	12	150
AUC 1510M	15	10	100
AUC 1512M	15	12	100
AUC 1515M	15	15	100
AUC 1612M	16	12	100
AUC 1615M	16	15	100
AUC 1616M	16	16	100
AUC 1818M	18	18	60
AUC 2215M	22	15	50
AUC 2216M	22	16	50
AUC 2222M	22	22	50
AUC 2828M	28	28	20

SUC - Intermedio diritto girevole

Filetto BSP(P)

CODICE	Ø Tubo (mm)	Filetto BSP(P)	Qty / Box
ASUC 1507M	15	1/2	80
ASUC 1509M	15	3/4	50
ASUC 1607M	16	1/2	80
ASUC 1609M	16	3/4	50
ASUC 2209M	22	3/4	40

SEU - Intermedio a gomito girevole

Filetto BSP(P)

CODICE	Ø Tubo (mm)	Filetto BSP(P)	Qty / Box
ASEU 1507M	15	1/2	50
ASEU 1509M	15	3/4	50
ASEU 1607M	16	1/2	50
ASEU 1609M	16	3/4	50

TES - Terminale cieco

CODICE	Ø Tubo (mm)	Qty / Box
ATES 06M	6	800
ATES 08M	8	600
ATES 10M	10	300
ATES 12M	12	250
ATES 15M	15	200
ATES 16M	16	200
ATES 18M	18	150
ATES 22M	22	100

PL - Tappo

CODICE	Ø Codolo (mm)	Qty / Box
APL 04M	4	800
APL 05M	5	800
APL 06M	6	700
APL 08M	8	600
APL 10M	10	500
APL 12M	12	400
APL 15M	15	250
APL 18M	18	250
APL 22M	22	100

TBC - Raccordo portagomma

CODICE	Ø Codolo (mm)	D.I. Tubo (mm)	Qty / Box
ATBC 0604M	6	4	800
ATBC 0606M	6	6	800
ATBC 0806M	8	6	700
ATBC 1008M	10	8	500
ATBC 1010M	10	10	400
ATBC 1210M	12	10	300

CODICE	Ø Codolo (mm)	Ø Tubo	Qty / Box
ATBC 15M06	15	3/8	200
ATBC 15M07	15	1/2	200

SSA - Adattatore codolo codolo

CODICE	Ø Codolo (mm)	Ø Codolo	Qty / Box
ASSA 15M06	15	3/8	200

BBC - Raccordo portagomma

CODICE	Ø Tubo (mm)	D.I. Tubo	Qty / Box
ABBC 1507M	15	1/2	150
ABBC 1607M	16	1/2	150
ABBC 2207M	22	1/2	80
ABBC 2209M	22	3/4	80

CODICE	Ø Tubo (mm)	D.I. Tubo (mm)	Qty / Box
ABBC 1210M	12	10	150
ABBC 1510M	15	10	150
ABBC 1610M	16	10	150

CODICE	Ø Tubo (mm)	D.I. Tubo (mm)	Qty / Box
ABBC 15M09	15	9	150
ABBC 15M10	15	10	150
ABBC 15M13	15	13	150

TC - Connettore serbatoio

CODICE	Ø Tubo (mm)	Misura Filetto	Qty / Box
ATC 15M	15	M30XP3.5	40
ATC 22M	22	M39XP3.5	30
ATC 28M	28	M39XP2.0	10

FWC - Intermedio a 4 vie

CODICE	Ø Tubo (mm)	Ø Tubo (mm)	Qty / Box
AFWC 2210M	22	10	30

DA - Adattatore di scarico

Filetto NPSH

CODICE	Ø Tubo (mm)	Filetto NPSH	Qty / Box
ADA 1509M	15	3/4	50
ADA 1609M	16	3/4	50

EFCB - Gomito testata fusto

Filetto BSP(P)

CODICE	Ø Tubo (mm)	Filetto BSP(P)	Qty / Box
AEFCB 1507M	15	1/2	50

SFCB - Raccordo testata fusto

Filetto BSP(P)

CODICE	Ø Tubo (mm)	Filetto BSP(P)	Qty / Box
ASFCB 1507M	15	1/2	50
ASFCB 1509M	15	3/4	50
ASFCB 2209M	22	3/4	40

Design Speciale

- La pinza ovale unica è più facile da impugnare, facilitando il collegamento e lo scollegamento.
- I denti inox arrotondati riducono notevolmente i graffi sul tubo, consentendo un più frequente utilizzo

MISURE SCATOLE E CONFEZIONAMENTO PALLET

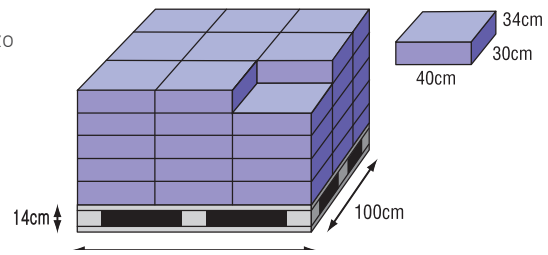

RACCORDI POWER RESINA ACETALICA (POLLICI / METRICI)

per uso con tubi in acciaio inox

Struttura

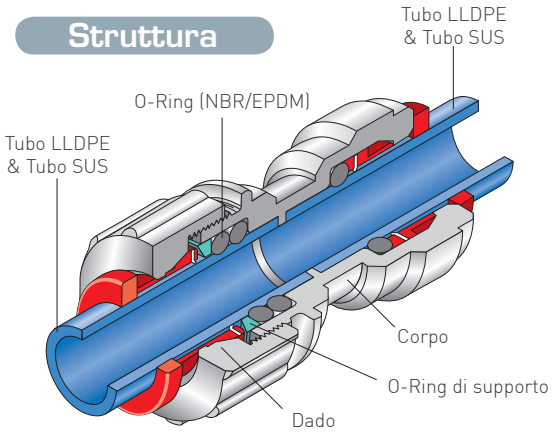

Caratteristiche

- Si tratta di prodotti speciali utilizzati per acciaio inox, o altri tubi rivestiti.
- Quando si avvita il dado, l'interazione tra il collare, l'o-ring nel raccordo e la clip di tenuta permette di afferrare in modo più completo il tubo.
- Due o-ring danno maggiore efficacia di tenuta ad alta temperatura.
- Previene una fuga del tubo dal dado rapido montato tramite l'utilizzo degli appositi strumenti.

PSEU - Intermedio a gomito (Singolo)

CODICE	Ø Tubo	Ø Power	Qty / Box
APSEU 0505	5/16	5/16	250
APSEU 0506	5/16	3/8	250
APSEU 0604	3/8	1/4	300
APSEU 0605	3/8	5/16	200
APSEU 0606	3/8	3/8	200

PBEU - Intermedio a gomito (Entrambi)

CODICE	Ø Power	Ø Power	Qty / Box
APBEU 0505	5/16	5/16	250
APBEU 0605	3/8	5/16	250
APBEU 0606	3/8	3/8	200

PSUC - Intermedio diritto (Singolo)

CODICE	Ø Tubo	Ø Power	Qty / Box
APSUC 0505	5/16	5/16	300
APSUC 0506	5/16	3/8	250
APSUC 0604	3/8	1/4	250
APSUC 0605	3/8	5/16	200
APSUC 0606	3/8	3/8	200

PBUC - Intermedio diritto (Entrambi)

CODICE	Ø Power	Ø Power	Qty / Box
APBUC 0505	5/16	5/16	250
APBUC 0606	3/8	3/8	250

PMCBT - Terminale diritto

Filetto BSPT(PT)

CODICE	Ø Power	Filetto BSPT(PT)	Qty / Box
APMCBT 0504	5/16	1/4	400

PMCW - Terminale diritto

Filetto BSW

CODICE	Ø Power	Filetto BSW	Qty / Box
APMCW 05 9/16	5/16	9/16-24	350
APMCW 06 9/16	3/8	9/16-24	300

PSFBU - Intermedio a curva (Singolo)

CODICE	Ø Power	Ø Tubo	Qty / Box
APSFBU 0505	5/16	5/16	50

PBBC - Raccordo portagomma

CODICE	Ø Power	D.I. Tubo	Qty / Box
APBBC 0404	1/4	1/4	400
APBBC 0504	5/16	1/4	400
APBBC 0604	3/8	1/4	250

PSEU - Intermedio a gomito (Singolo)

CODICE	Ø Tubo (mm)	Ø Power (mm)	Qty / Box
APSEU 0808M	8	8	250
APSEU 0810M	8	10	250
APSEU 1006M	10	6	300
APSEU 1008M	10	8	250
APSEU 1010M	10	10	250

PSUC - Intermedio diritto (Singolo)

CODICE	Ø Tubo (mm)	Ø Power (mm)	Qty / Box
APSUC 0808M	8	8	300
APSUC 0810M	8	10	250
APSUC 1006M	10	6	250
APSUC 1008M	10	8	250
APSUC 1010M	10	10	250

PMCW - Terminale diritto

Filetto BSW

CODICE	Ø Power (mm)	Filetto BSW	Qty / Box
APMCW 08 9/16M	8	9/16-24	400
APMCW 10 9/16M	10	9/16-24	350

PMCF - Terminale diritto

Filetto MFL

CODICE	Ø Power	Filetto MLF	Qty / Box
APMCF 0504	5/16	1/4	400
APMCF 0506	5/16	3/8	250

- 7/16-20 UNF corrisponde a 1/4 MFL
- 5/8-18 UNF corrisponde a 3/8 MFL

PMCBT - Terminale diritto

Filetto BSPT(PT)

CODICE	Ø Power (mm)	Filetto BSPT(PT)	Qty / Box
APMCBT 0804M	8	1/4	400

PBEU - Intermedio a gomito (Entrambi)

CODICE	Ø Power (mm)	Ø Power (mm)	Qty / Box
APBEU 0808M	8	8	250
APBEU 1008M	10	8	250
APBEU 1010M	10	10	250

PBUC - Intermedio diritto (Entrambi)

CODICE	Ø Power (mm)	Ø Power (mm)	Qty / Box
APBUC 0808M	8	8	250
APBUC 1010M	10	10	250

PMCF - Terminale diritto

Filetto MFL

CODICE	Ø Power (mm)	Filetto MLF	Qty / Box
APMCF 0804M	8	1/4	400
APMCF 0806M	8	3/8	350

- 7/16-20 UNF corrisponde a 1/4 MFL
- 5/8-18 UNF corrisponde a 3/8 MFL

RACCORDI CLEAN (SERIE GRIGIA / POLLICI)

Struttura

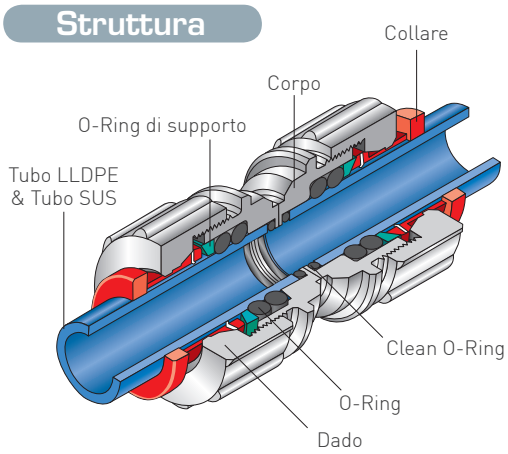

Caratteristiche

- Progettato senza spazio tra il tubo ed il "Clean ring", non permette alcun movimento del tubo.
- Questa funzione previene eventuali contaminazioni e garantisce pertanto una resa migliore.
- I raccordi Clean sono fatti per avere la stessa funzione dei raccordi power e con O-ring in EPDM.

CIMCBT - Terminale diritto Clean

Filetto BSPT(PT)

CODICE	Ø Power	Filetto BSPT(PT)	Qty / Box
ACIMCBT 0504	5/16	1/4	400

CIBEU - Intermedio a gomito Clean (Entrambi)

CODICE	Ø Power	Ø Power	Qty / Box
ACIBEU 0505	5/16	5/16	250
ACIBEU 0605	3/8	5/16	250
ACIBEU 0606	3/8	3/8	250

CIBUC - Intermedio diritto Clean (Entrambi)

CODICE	Ø Power	Ø Power	Qty / Box
ACIBUC 0505	5/16	5/16	250
ACIBUC 0606	3/8	3/8	250

CIMCW - Terminale diritto Clean

Filetto BSW

CODICE	Ø Power	Filetto BSW	Qty / Box
ACIMCW 05 9/16	5/16	9/16-24	400
ACIMCW 06 9/16	3/8	9/16-24	350

CIMCF - Terminale diritto Clean

Filetto MFL

CODICE	Ø Power	Filetto MLF	Qty / Box
ACIMCF 0504	5/16	1/4	400
ACIMCF 0506	5/16	3/8	350

- 7/16-20 UNF corrisponde a 1/4 MFL
- 5/8-18 UNF corrisponde a 3/8 MFL

RACCORDI IN POLIPROPILENE (SERIE BIANCA / POLLICI)

Adatto per:

- **Uso acqua e alimenti:** *DMfit*® sono prodotti fabbricati con materiali sicuri e non tossici in accordo ai requisiti della US FDA, WRAS, ANSI/NSF-51, 61, ACS, KTW e DVGW-W270. I nostri prodotti sono ampiamente utilizzati nei sistemi di purificazione dell'acqua, alimenti/bevande e sistemi pneumatici.
- **Funzioni e qualità:** *DMfit*® fornisce un montaggio veloce e comodo - con un risparmio di tempo e di costi. Il nostro sistema di qualità registrato ISO9001, 14001 assicura ai nostri clienti un livello superiore di qualità del prodotto. I difetti sono facilmente individuabili e la manutenzione è facile con un'alta facilità di smontaggio per l'accesso.
- **Design collare:** Il design unico del nostro collare, ovale, è superiore e più pratico ed è un miglioramento accolto favorevolmente dai nostri clienti in tutto il mondo ed in tutti i settori.
- **Applicazioni:** Al di là dell'uso per acqua ed alimenti, i raccordi possono essere utilizzati con aria, gas, vuoto e liquidi. Tutti i collegamenti possono essere montati e smontati ripetutamente. Una vasta scelta di dimensioni copre un ampio spettro di applicazioni.
- **Colore:** Polipropilene bianco con uso alimentare EPDM O-ring.

Pressione e temperatura di lavoro

Pressione	10bar	4bar
Temperatura	1°C (35°F) ~ 20°C (70°F)	65°C (150°F)

MC - Terminale diritto

Filetto NPTF

CODICE	Ø Tubo	Filetto NPTF	Qty / Box
PMC 0402W	1/4	1/8	400
PMC 0404W	1/4	1/4	400
PMC 0406W	1/4	3/8	300
PMC 0407W	1/4	1/2	200
PMC 0502W	5/16	1/8	400
PMC 0504W	5/16	1/4	400
PMC 0506W	5/16	3/8	350
PMC 0602W	3/8	1/8	300
PMC 0604W	3/8	1/4	300
PMC 0606W	3/8	3/8	250
PMC 0607W	3/8	1/2	200
PMC 0706W	1/2	3/8	200
PMC 0707W	1/2	1/2	150
PMC 0807W	5/8	1/2	150
PMC 1009W	7/8	3/4	70

MCB - Terminale diritto

Filetto BSP(P)

CODICE	Ø Tubo	Filetto BSP(P)	Qty / Box
PMCB 0807W	5/8	1/2	100
PMCB 0809W	5/8	3/4	100
PMCB 1009W	7/8	3/4	50

ME - Gomito filettato

Filetto NPTF

CODICE	Ø Tubo	Filetto NPTF	Qty / Box
PME 0402W	1/4	1/8	500
PME 0404W	1/4	1/4	400
PME 0406W	1/4	3/8	300
PME 0504W	5/16	1/4	300
PME 0506W	5/16	3/8	250
PME 0604W	3/8	1/4	250
PME 0606W	3/8	3/8	250
PME 0706W	1/2	3/8	200
PME 0707W	1/2	1/2	150

EU - Intermedio a gomito

CODICE	Ø Tubo	Ø Tubo	Qty / Box
PEU 0404W	1/4	1/4	400
PEU 0504W	5/16	1/4	300
PEU 0505W	5/16	5/16	300
PEU 0604W	3/8	1/4	250
PEU 0605W	3/8	5/16	200
PEU 0606W	3/8	3/8	200
PEU 0704W	1/2	1/4	200
PEU 0705W	1/2	5/16	200
PEU 0706W	1/2	3/8	150
PEU 0707W	1/2	1/2	150
PEU 1008W	7/8	5/8	50

RACCORDI IN POLIPROPILENE (SERIE BIANCA / POLLICI)

TU - Intermedio a T

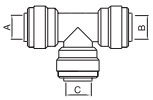

CODICE	Ø Tubo (A)	Ø Tubo (B)	Ø Tubo (C)	Qty / Box
PTU 010101W	5/32	5/32	5/32	500
PTU 030303W	3/16	3/16	3/16	350
PTU 040404W	1/4	1/4	1/4	300
PTU 050505W	5/16	5/16	5/16	200
PTU 060604W	3/8	3/8	1/4	150
PTU 060606W	3/8	3/8	3/8	150
PTU 070706W	1/2	1/2	3/8	100
PTU 070707W	1/2	1/2	1/2	100
PTU 080804W	5/8	5/8	1/4	70
PTU 080807W	5/8	5/8	1/2	60
PTU 080808W	5/8	5/8	5/8	50
PTU 080810W	5/8	5/8	7/8	50
PTU 100810W	7/8	5/8	7/8	30
PTU 101008W	7/8	7/8	5/8	30
PTU 100808W	7/8	5/8	5/8	30
PTU 101010W	7/8	7/8	7/8	30

FA - Terminale diritto femmina

Filetto NPTF

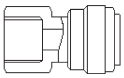

CODICE	Ø Tubo	Filetto NPTF	Qty / Box
PFA 0402W	1/4	1/8	500
PFA 0404W	1/4	1/4	400
PFA 0502W	5/16	1/8	300
PFA 0504W	5/16	1/4	300
PFA 0602W	3/8	1/8	300
PFA 0604W	3/8	1/4	300
PFA 0807W	5/8	1/2	100
PFA 0809W	5/8	3/4	100
PFA 1009W	7/8	3/4	50
PFA 1011W	7/8	1	40

FAUF - Terminale diritto femmina

Filetto UNF (Tipo cono)

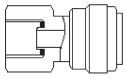

CODICE	Ø Tubo	Filetto UNF	Qty / Box
PFAUF 04 7/16CW	1/4	7/16 - 20	400
PFAUF 05 7/16CW	5/16	7/16 - 20	300
PFAUF 06 7/16CW	3/8	7/16 - 20	300

FAUF - Terminale diritto femmina

Filetto UNF (Tipo - V)

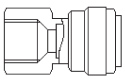

CODICE	Ø Tubo	Filetto UNF	Qty / Box
PFAUF 04 7/16VW	1/4	7/16 - 20	400
PFAUF 05 7/16VW	5/16	7/16 - 20	300
PFAUF 06 7/16VW	3/8	7/16 - 20	300
PFAUF 06 5/8VW	3/8	5/8 - 18	300

- 7/16-20 UNF corrisponde a 1/4 MFL
- 5/8-18 UNF corrisponde a 3/8 MFL

TTU - Tee con codolo laterale

CODICE	Ø Tubo	Ø Tubo	Ø Codolo	Qty / Box
PTTU 080808W	5/8	5/8	5/8	50

FAB - Terminale diritto femmina

Filetto BSP(P) (Tipo cono)

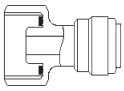

CODICE	Ø Tubo	Filetto BSP(P)	Qty / Box
PFAB 0406CW	1/4	3/8	200
PFAB 0407CW	1/4	1/2	200
PFAB 0506CW	5/16	3/8	200
PFAB 0507CW	5/16	1/2	200
PFAB 0606CW	3/8	3/8	200
PFAB 0607CW	3/8	1/2	200
PFAB 0608CW	3/8	5/8	150
PFAB 0708CW	1/2	5/8	150

FAB - Terminale diritto femmina

Filetto BSP(P) (Tipo piatto)

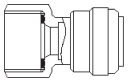

CODICE	Ø Tubo	Filetto BSP(P)	Qty / Box
PFAB 0508FW	5/16	5/8	200
PFAB 0607FW	3/8	1/2	200
PFAB 0608FW	3/8	5/8	150
PFAB 0706FW	1/2	3/8	150
PFAB 0707FW	1/2	1/2	150
PFAB 0708FW	1/2	5/8	150

FAU - Terminale diritto femmina

Filetto UNS (Tipo cono)

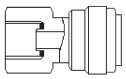

CODICE	Ø Tubo	Filetto UNS	Qty / Box
PFAU 04 7/16CW	1/4	7/16 - 24	400
PFAU 05 7/16CW	5/16	7/16 - 24	300
PFAU 06 7/16CW	3/8	7/16 - 24	300

FAUN - Terminale diritto femmina

Filetto UN (Tipo - V)

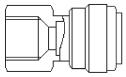

CODICE	Ø Tubo	Filetto UN	Qty / Box
PFAUN 05 1/2VW	5/16	1/2 - 16	300
PFAUN 06 1/2VW	3/8	1/2 - 16	250
PFAUN 07 1/2VW	1/2	1/2 - 16	150

HA - Adattatore Hub

Filetto NPSH

CODICE	Ø Tubo	Filetto NPSH	Qty / Box
PHA 1011W	7/8	1	400

SA - Terminale con codolo

Filetto NPTF

CODICE	Ø Codolo	Filetto NPTF	Qty / Box
PSA 0102W	5/32	1/8	800
PSA 0104W	5/32	1/4	500
PSA 0302W	3/16	1/8	800
PSA 0402W	1/4	1/8	500
PSA 0404W	1/4	1/4	500
PSA 0502W	5/16	1/8	500
PSA 0504W	5/16	1/4	400
PSA 0506W	5/16	3/8	300
PSA 0604W	3/8	1/4	300
PSA 0606W	3/8	3/8	300
PSA 0706W	1/2	3/8	200
PSA 0707W	1/2	1/2	150

SABT - Terminale con codolo

Filetto BSPT(PT)

CODICE	Ø Codolo	Filetto BSPT(PT)	Qty / Box
PSABT 0302W	3/16	1/8	800
PSABT 0504W	5/16	1/4	400
PSABT 0506W	5/16	3/8	300
PSABT 0604W	3/8	1/4	300
PSABT 0606W	3/8	3/8	300
PSABT 0707W	1/2	1/2	150

THWD - Intermedio a 3 vie

CODICE	Ø Tubo	Ø Tubo	Qty / Box
PTHWD 0604W	3/8	1/4	150
PTHWD 0606W	3/8	3/8	70
PTHWD 0706W	1/2	3/8	50

TEU - Gomito con codolo

CODICE	Ø Tubo	Ø Codolo	Qty / Box
PTEU 0101W	5/32	5/32	800
PTEU 0303W	3/16	3/16	600
PTEU 0306W	3/16	3/8	500
PTEU 0404W	1/4	1/4	500
PTEU 0406W	1/4	3/8	400
PTEU 0505W	5/16	5/16	350
PTEU 0506W	5/16	3/8	350
PTEU 0606W	3/8	3/8	250
PTEU 0607W	3/8	1/2	200
PTEU 0707W	1/2	1/2	150
PTEU 0808W	5/8	5/8	50
PTEU 1010W	7/8	7/8	50

DA - Adattatore di scarico

Filetto NPSH

CODICE	Ø Tubo	Filetto NPSH	Qty / Box
PDA 0809W	5/8	3/4	50

BU - Passaparete con ghiera in plastica

CODICE	Ø Tubo	Ø Tubo	Misura Filetto	Qty / Box
PBU 0101W	5/32	5/32	M16XP1	300
PBU 0303W	3/16	3/16	M16XP1	300
PBU 0404W	1/4	1/4	M16XP1	250
PBU 0406W	1/4	3/8	M20XP1.5	200
PBU 0505W	5/16	5/16	M20XP1.5	150
PBU 0604W	3/8	1/4	M20XP1.5	150
PBU 0606W	3/8	3/8	M20XP1.5	150
PBU 0707W	1/2	1/2	M27XP1.5	70

CR - Intermedio a croce

CODICE	Ø Tubo	Qty / Box
PCR 0101W	5/32	300
PCR 0404W	1/4	250
PCR 0505W	5/16	150
PCR 0606W	3/8	100
PCR 0707W	1/2	80

UC - Intermedio diritto

CODICE	Ø Tubo	Ø Tubo	Qty / Box
PUC 0101W	5/32	5/32	500
PUC 0303W	3/16	3/16	500
PUC 0404W	1/4	1/4	350
PUC 0501W	5/16	5/32	400
PUC 0503W	5/16	3/16	400
PUC 0504W	5/16	1/4	300
PUC 0505W	5/16	5/16	300
PUC 0603W	3/8	3/16	300
PUC 0604W	3/8	1/4	250
PUC 0605W	3/8	5/16	250
PUC 0606W	3/8	3/8	250
PUC 0705W	1/2	5/16	200
PUC 0706W	1/2	3/8	200
PUC 0707W	1/2	1/2	150
PUC 067.5W	3/8	7.5 (mm)	250
PUC 0807W	5/8	1/2	100
PUC 0808W	5/8	5/8	100
PUC 1008W	7/8	5/8	50
PUC 1010W	7/8	7/8	50

RACCORDI IN POLIPROPILENE (SERIE BIANCA / POLLICI)

TES - Terminale cieco

CODICE	Ø Tubo	Qty / Box
PTES 04W	1/4	700
PTES 05W	5/16	600
PTES 06W	3/8	300
PTES 07W	1/2	250
PTES 08W	5/8	100
PTES 10W	7/8	50

SUC - Intermedio diritto girevole

Filetto BSP(P)

CODICE	Ø Tubo	Filetto BSP(P)	Qty / Box
PSUC 0807W	5/8	1/2	50
PSUC 0809W	5/8	3/4	50
PSUC 1009W	7/8	3/4	40

TWD - Intermedio a Y 2 vie

CODICE	Tubo in	Tubo out	Qty / Box
PTWD 0101W	5/32	5/32	400
PTWD 0404W	1/4	1/4	300
PTWD 0505W	5/16	5/16	200
PTWD 0605W	3/8	5/16	150
PTWD 0606W	3/8	3/8	150
PTWD 0607W	3/8	1/2	100
PTWD 0707W	1/2	1/2	100

UB - Curva a U

CODICE	Ø Tubo	Ø Tubo	Qty / Box
PUB 0404W	1/4	1/4	350
PUB 0505W	5/16	5/16	250
PUB 0606W	3/8	3/8	150
PUB 0707W	1/2	1/2	100
PUB 0808W	5/8	5/8	60

SVA - Adattatore valvola filettata

Filetto UNEF

CODICE	Ø Tubo	Filetto UNEF	Qty / Box
PSVA 04 9/16W	1/4	9/16-24	200
PSVA 06 9/16W	3/8	9/16-24	150

• Per un sistema filtrante

PL - Tappo

CODICE	Ø Codolo	Qty / Box
PPL 01W	5/32	800
PPL 03W	3/16	800
PPL 04W	1/4	700
PPL 05W	5/16	600
PPL 06W	3/8	500
PPL 07W	1/2	400
PPL 08W	5/8	200
PPL 10W	7/8	100

SEU - Intermedio a gomito girevole

Filetto BSP(P)

CODICE	Ø Tubo	Filetto BSP(P)	Qty / Box
PSEU 0807W	5/8	1/2	50
PSEU 0809W	5/8	3/4	50

KFA - Adattatore rubinetto cucina

Filetto NPSM

CODICE	Ø Tubo	Filetto NPSM	Qty / Box
PKFA 0407W	1/4	1/2-14	100
PKFA 0607W	3/8	1/2-14	100

• Per l'installazione di filtri e sistemi ad osmosi inversa

MTU - Tee con filetto laterale

Filetto NPTF

CODICE	Ø Tubo	Filetto NPTF	Qty / Box
PMTU 0404W	1/4	1/4	300



RD - Riduzione

CODICE	Ø Tubo	Ø Codolo	Qty / Box
PRD 0405W	1/4	5/16	600
PRD 0406W	1/4	3/8	500
PRD 0408W	1/4	5/8	250
PRD 0506W	5/16	3/8	400
PRD 0507W	5/16	1/2	300
PRD 0607W	3/8	1/2	300

TBC - Raccordo portagomma

CODICE	Ø Codolo	D.I. Tubo	Qty / Box
PTBC 0404W	1/4	1/4	800
PTBC 0405W	1/4	5/16	800
PTBC 0504W	5/16	1/4	700
PTBC 0505W	5/16	5/16	700
PTBC 0506W	5/16	3/8	600
PTBC 0604W	3/8	1/4	500
PTBC 0605W	3/8	5/16	500
PTBC 0606W	3/8	3/8	400
PTBC 0607W	3/8	1/2	300
PTBC 0706W	1/2	3/8	300
PTBC 0707W	1/2	1/2	300

RACCORDI RESINA ACETALICA (SERIE GRIGIA-NERA / POLLICI-METRICI)

Adatto per:

- **Uso acqua e alimenti:** *DMfit*® sono prodotti fabbricati con materiali sicuri e non tossici in accordo ai requisiti della US FDA, WRAS, ANSI/NSF-51, 61, ACS, KTW e DVGW-W270. I nostri prodotti sono ampiamente utilizzati nei sistemi di purificazione dell'acqua, alimenti/bevande e sistemi pneumatici.
- **Funzioni e qualità:** *DMfit*® fornisce un montaggio veloce e comodo - con un risparmio di tempo e di costi. Il nostro sistema di qualità registrato ISO9001, 14001 assicura ai nostri clienti un livello superiore di qualità del prodotto. I difetti sono facilmente individuabili e la manutenzione è facile con un'alta facilità di smontaggio per l'accesso.
- **Design collare:** Il design unico del nostro collare, ovale, è superiore e più pratico ed è un miglioramento accolto favorevolmente dai nostri clienti in tutto il mondo ed in tutti i settori.
- **Applicazioni:** Al di là dell'uso per acqua ed alimenti, i raccordi possono essere utilizzati con aria, gas, vuoto e liquidi. Tutti i collegamenti possono essere montati e smontati ripetutamente. Una vasta scelta di dimensioni copre un ampio spettro di applicazioni.
- **Colore:** Copolimero acetalico grigio e nero.

UC - Intermedio diritto

CODICE	Ø Tubo (mm)	Ø Tubo	Qty / Box
AUC 06M04	6	1/4	400
AUC 10M06	10	3/8	250
AUC 12M06	12	3/8	200
AUC 15M04	15	1/4	150
AUC 15M06	15	3/8	150
AUC 15M07	15	1/2	150

EU - Intermedio a gomito

CODICE	Ø Tubo (mm)	Ø Tubo	Qty / Box
AEU 10M06	10	3/8	200

VALVOLE PRESA ACQUA

Senza piombo

La gamma delle Valvole presa acqua *DMfit*® è realizzata in polipropilene bianco e plastica rinforzata con O-ring in EPDM, le quali forniscono un valore aggiunto ed ulteriori vantaggi nell'installazione sulla linea d'ingresso dell'acqua principale.

Le Valvole presa acqua *DMfit*® sono progettate per l'utilizzo in sistemi di acqua potabile, frigoriferi, fabbricatori di ghiaccio, umidificatori, applicazioni di filtrazione dell'acqua ecc... Le nostre valvole offrono una maggiore efficienza rispetto a qualsiasi altra valvola tradizionale. Le valvole presa acqua *DMfit*® sono state approvate NSF/ANSI 61 e 372.
Le Valvole presa acqua hanno una rotazione della maniglia da 1/4".

Pressione e temperatura di lavoro

Pressione	12bar	6bar
Temperatura	20°C (70°F)	65°C (150°F)

VALVOLA FILETTATA _ Stringere a mano

CODICE	Ø Tubo	Filetto	Qty / Box
AVA6753CP	1/4"	3/8" x 3/8" Compressione	70
AVA6713CP	3/8"	3/8" x 3/8" Compressione	70
AVA6753CPB	1/4"	3/8" x 3/8" BSPP	70
AVA6713CPB	3/8"	3/8" x 3/8" BSPP	70

VALVOLA FILETTATA _ Albero in ottone

CODICE	Ø Tubo	Filetto	Qty / Box
AVA6753BCP	1/4"	3/8" x 3/8" Compressione	70
AVA6713BCP	3/8"	3/8" x 3/8" Compressione	70
AVA6753BB	1/4"	3/8" x 3/8" BSPP	70
AVA6713BB	3/8"	3/8" x 3/8" BSPP	70

* L'adattatore di conversione può essere filettato da 1/2" x 1/2" NPS/BSPP o 3/8" x 3/8" Compressione/BSPP

Come collegare

① Chiudere la valvola di arresto esistente e scollegare il flessibile dalla valvola.
② Collegare la nostra valvola di arresto alla valvola dell'acqua.
③ Collegare il flessibile alla nostra valvola.
④ Assicurare la perfetta connessione ogni volta. Aprire le valvole e controllare eventuali perdite.

VALVOLA FILETTATA _ Stringere a mano

CODICE	Ø Tubo	Filetto	Qty / Box
AVA6754	1/4"	1/2" x 1/2" NPS	50
AVA6714	3/8"	1/2" x 1/2" NPS	50
AVA6754BP	1/4"	1/2" x 1/2" BSPP	50
AVA6714BP	3/8"	1/2" x 1/2" BSPP	50

VALVOLA SLIP TEE

Facile collegamento con la linea dell'acqua esistente - Connessione slip
Progettato per essere adatto per tubi in rame, PEX e CPVC.

5" Lungo

CODICE	Ø Tubo	Ø Tubo BRANCH	Qty / Box
AVT67665S	5/8" x 5/8"	1/4"	25
AVT67661S	5/8" x 5/8"	3/8"	25
AVT67445S	7/8" x 7/8"	1/4"	25
AVT67665SM	15mm x 15mm	1/4"	25
AVT67661SM	15mm x 15mm	3/8"	25
AVT67445SM	22mm x 22mm	1/4"	25

VALVOLA DI NON RITORNO FILETTATA

CODICE	Ø Tubo	Filetto	Qty / Box
CVA54B	1/4"	1/2" x 1/2" NPS	50
CVA14B	3/8"	1/2" x 1/2" NPS	50
CVA53BB	1/4"	3/8" x 3/8" BSPP	50
CVA13BB	3/8"	3/8" x 3/8" BSPP	50
CVA54BBP	1/4"	1/2" x 1/2" BSPP	50
CVA14BBP	3/8"	1/2" x 1/2" BSPP	50

KIT INSTALLAZIONE FABBRICATORI DEL GHIACCIO

CODICE	Pezzi	Qty / Box
DIK-T (Trasparente)	1	20
DIK-W (Bianco)	1	20
DIK-B (Blu)	1	20

Contiene: (1) 25ft (7,62mt.) 1/4" PE-RT Tubo, (1) 1/4"x3/8" Valvola apri/chiudi, (1) 1/4" Adattatore femmina.

REGOLATORI DI FLUSSO

Caratteristiche

- Altamente durevole e resistente.
- Possono essere utilizzate con una varietà di sostanze chimiche e gas. Tuttavia, quando si fanno utilizzi diversi da acqua o aria, si prega di fare riferimento alle Tabelle di Compatibilità Chimica, o consultare un esperto.
- Non applicare eccessive vibrazioni, urti, torsioni, o carichi pesanti sui raccordi. Il corpo valvola potrebbe essere danneggiato o il collare può dislocarsi.
- Colore: Misure in pollici - Copolimero acetalico bianco.
  Misure metriche - Copolimero acetalico nero.

Pressione e temperatura di lavoro

Pressione	10bar	4bar
Temperatura	1°C (35°F) ~ 20°C (70°F)	65°C (150°F)

Frequenza di flusso per rotazione dello stelo della valvola

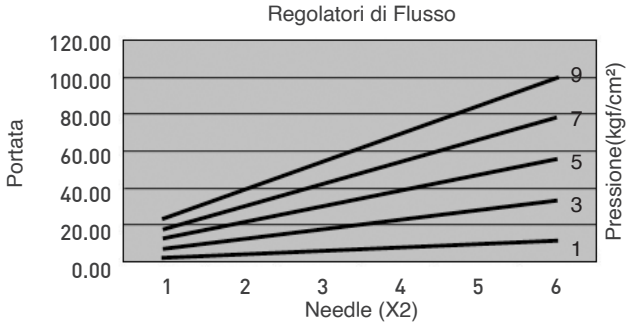

※ I dati sopra riportati possono variare a seconda delle variazioni di tempo e temperatura.

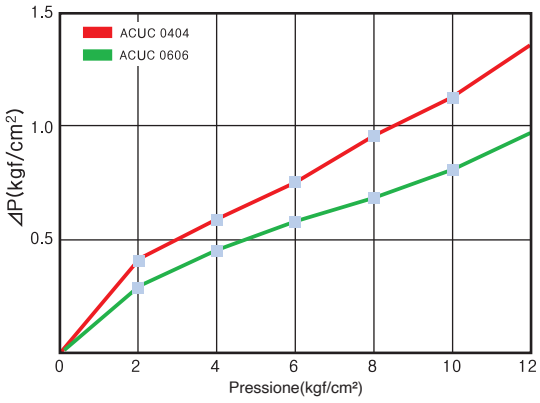

Struttura

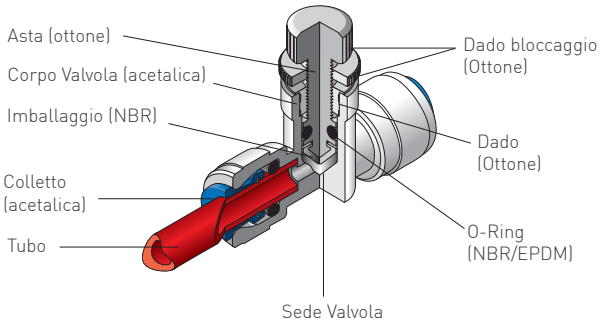

Assemblaggio

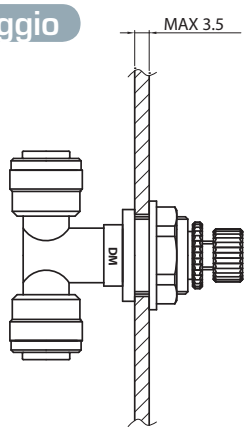

CUC - Regolatore flusso Intermedio

CODICE	Ø Tubo	Ø Tubo	Qty / Box
ACUC 0404	1/4	1/4	250
ACUC 0606	3/8	3/8	150

CODICE	Ø Tubo (mm)	Ø Tubo (mm)	Qty / Box
ACUC 0606M	6	6	200
ACUC 1010M	10	10	150

CFA - Regolatore flusso a gomito

CODICE	Ø Tubo	Filetto NPTF	Qty / Box
ACFA 0404	1/4	1/4	250
ACFA 0606	3/8	3/8	150

CODICE	Ø Tubo (mm)	Filetto BSPT(PT)	Qty / Box
ACFA 0604M	6	1/4	200
ACFA 1006M	10	3/8	150

CEU - Regolatore flusso a gomito

CODICE	Ø Tubo	Ø Tubo	Qty / Box
ACEU 0404	1/4	1/4	250
ACEU 0606	3/8	3/8	150

CODICE	Ø Tubo (mm)	Ø Tubo (mm)	Qty / Box
ACEU 0606M	6	6	250
ACEU 1010M	10	10	150

CMC - Regolatore flusso a gomito

CODICE	Ø Tubo	Filetto NPTF	Qty / Box
ACMC 0404	1/4	1/4	250
ACMC 0606	3/8	3/8	150

CODICE	Ø Tubo (mm)	Filetto BSPT(PT)	Qty / Box
ACMC 0604M	6	1/4	250
ACMC 1006M	10	3/8	150

BCUC - Regolatore flusso intermedio con ghiera in plastica

CODICE	Ø Tubo	Ø Tubo	Qty / Box
ABCUC 0404	1/4	1/4	200
ABCUC 0606	3/8	3/8	100

CODICE	Ø Tubo (mm)	Ø Tubo (mm)	Qty / Box
ABCUC 0606M	6	6	150
ABCUC 1010M	10	10	100

BCFA - Regolatore flusso intermedio femmina con ghiera in plastica

CODICE	Ø Tubo	Filetto NPTF	Qty / Box
ABCFA 0404	1/4	1/4	200
ABCFA 0606	3/8	3/8	100

CODICE	Ø Tubo (mm)	Filetto BSPT(PT)	Qty / Box
ABCFA 0604M	6	1/4	150
ABCFA 1010M	10	3/8	100

BCEU - Regolatore flusso intermedio a gomito con ghiera in plastica

CODICE	Ø Tubo	Ø Tubo	Qty / Box
ABCEU 0404	1/4	1/4	200
ABCEU 0606	3/8	3/8	100

CODICE	Ø Tubo (mm)	Ø Tubo (mm)	Qty / Box
ABCEU 0606M	6	6	150
ABCEU 1010M	10	10	100

BCMC - Regolatore flusso intermedio maschio con ghiera in plastica

CODICE	Ø Tubo	Filetto NPTF	Qty / Box
ABCMC 0404	1/4	1/4	200
ABCMC 0606	3/8	3/8	100

CODICE	Ø Tubo (mm)	Filetto BSPT(PT)	Qty / Box
ABCMC 0604M	6	1/4	150
ABCMC 1010M	10	3/8	100

VALVOLE (BIANCA / POLLICI)

VALVOLE INTERMEDIE

Caratteristiche



• Possono essere utilizzate con una varietà di sostanze chimiche e gas. Tuttavia, quando si fanno utilizzi diversi da acqua o aria, si prega di fare riferimento alle Tabelle di Compatibilità Chimica, o consultare un esperto.

• Non applicare eccessive vibrazioni, urti, torsioni, o altri carichi pesanti sui raccordi. Il corpo valvola potrebbe essere danneggiato o il collare può dislocarsi.

• Semplicità di funzionamento, solo un quarto di giro per apertura e chiusura.

• Possibilità di controllo parziale del flusso (alto, medio, basso).

• Progettate in maniera robusta per una maggiore durata.

• Colore: Misure in pollici - bianco / Misure metriche - nero

• Max. Torsione Maniglia: 0.2 N-M

Pressione e temperatura di lavoro

	Temperatura	Pressione
Aria / Liquido	1°C	10bar
	20°C	10bar
	65°C	7bar

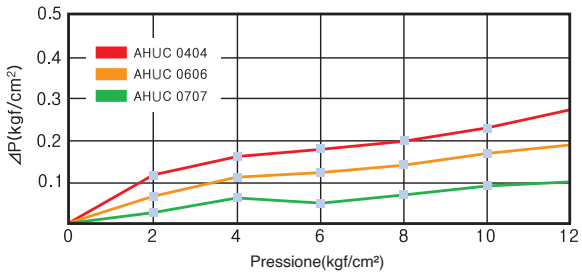

Struttura

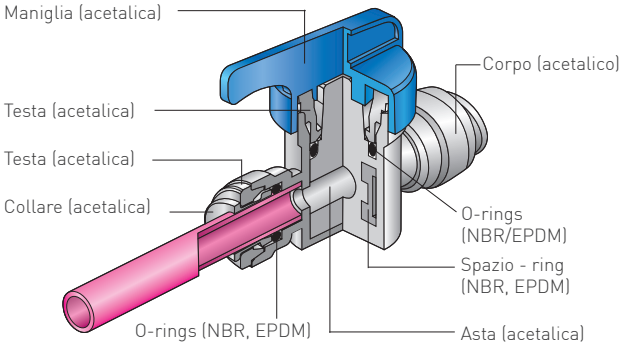

HMC - Valvola filettata maschio

CODICE	Ø Tubo	Filetto NPTF	Qty / Box
AHMC 0404	1/4	1/4	150
AHMC 0606	3/8	3/8	100
AHMC 0707	1/2	1/2	70

HUC - Valvola intermedia

Misura	CODICE	Ø Tubo	Ø Tubo	Qty / Box
Piccola	AHUC 0404	1/4	1/4	150
	AHUC 0505	5/16	5/16	100
	AHUC 0606	3/8	3/8	100
	AHUC 0707	1/2	1/2	70
Grande	AHUC 0806	5/8	3/8	50
	AHUC 0807	5/8	1/2	50
	AHUC 0808	5/8	5/8	40
	AHUC 1010	7/8	7/8	20

HFA - Valvola filettata femmina

Misura	CODICE	Ø Tubo	Filetto NPTF	Qty / Box
Piccola	AHFA 0404	1/4	1/4	150
	AHFA 0604	3/8	1/4	100
	AHFA 0606	3/8	3/8	100
	AHFA 0607	3/8	1/2	80
	AHFA 0706	1/2	3/8	70
	AHFA 0707	1/2	1/2	70
Grande	AHFA 0806	5/8	3/8	40
	AHFA 0807	5/8	1/2	50

HFAUC - Valvola intermedia femmina

CODICE	Ø Tubo	Filetto NPTF	Qty / Box
AHFAUC 0607	3/8	1/2	70
CODICE	**Ø Tubo (mm)**	**Filetto BSPT(PT)**	**Qty / Box**
AHFAUC 1007M	10	1/2	70

VALVOLE INTERMEDIE

HUCS - Valvola intermedia (Maniglia corta)



CODICE	Ø Tubo	Ø Tubo	Qty / Box
AHUCS 0606	3/8	3/8	100

※ Gli ordini delle valvole con maniglia cortasono disponibili alla domandadei clienti

HWM - Valvola intermedia per lavatrice

CODICE	Ø Tubo	Filetto BSPT(PT)	Misura Filetto	Qty / Box
AHWM 0809	5/8	3/4	M3.0XP3.5	30

MCLP - Staffa di montaggio

CODICE	Misura	Qty / Box
AMCLP06	3/8	150

TWV - Valvola intermedia 3 vie

CODICE	Ø Tubo	Ø Tubo	Ø Tubo	Qty / Box
ATWV 080808	5/8	5/8	5/8	40

HVEU - Valvola intermedia a gomito

CODICE	Ø Tubo	Ø Tubo	Qty / Box
AHVEU 0608	3/8	5/8	50

HBC - Valvola portagomma

CODICE	Ø Tubo	D.I. Tubo	Qty / Box
AHBC 0807	5/8	1/2	100
AHBC 1007	7/8	1/2	60
AHBC 1009	7/8	3/4	60

ESV - Valvola di arresto a gomito

New

CODICE	Ø Tubo	Filetto BSP	Qty / Box
AESV 0607	3/8	1/2	50

ASV - Valvola di arresto ad angolo

New

CODICE	Ø Tubo	Ø Tubo	Ø Tubo	Qty / Box
AASV 060606	3/8	3/8	3/8	30

ESV[B] - Valvola di arresto a gomito

New

CODICE	Ø Tubo	Filetto BSP	Qty / Box
AESV 0607-B	3/8	1/2	40

VALVOLE (NERA / METRICI)

VALVOLE INTERMEDIE

HMC - Valvola filettata maschio

CODICE	Ø Tubo (mm)	Filetto BSPT(PT)	Qty / Box
AHMC 0604M	6	1/4	150
AHMC 1006M	10	3/8	100
AHMC 1207M	12	1/2	70

HVMCB - Valvola filettata maschio

Filetto BSP(P)

CODICE	Ø Tubo (mm)	Filetto BSP(P)	Qty / Box
AHVMCB 1509M	15	3/4	30

HUC - Valvola intermedia

Misura	CODICE	Ø Tubo (mm)	Ø Tubo (mm)	Qty / Box
Small Size	AHUC 0606M	6	6	150
	AHUC 0808M	8	8	100
	AHUC 1010M	10	10	100
	AHUC 1212M	12	12	70
Large Size	AHUC 1510M	15	10	50
	AHUC 1512M	15	12	50
	AHUC 1515M	15	15	40
	AHUC 1610M	16	10	50
	AHUC 1616M	16	16	40
	AHUC 2222M	22	22	20

Misura	CODICE	Ø Tubo (mm)	Ø Tubo	Qty / Box
Large Size	AHUC 16M06	15	3/8	40
	AHUC 16M07	15	1/2	40
	AHUC 16M08	15	5/8	40

HFA - Valvola filettata femmina

Misura	CODICE	Ø Tubo (mm)	Filetto BSPT(PT)	Qty / Box
Small Size	AHFA 0604M	6	1/4	150
	AHFA 1006M	10	3/8	100
	AHFA 1007M	10	1/2	100
	AHFA 1206M	12	3/8	70
	AHFA 1207M	12	1/2	70
Large Size	AHFA 1506M	15	3/8	40
	AHFA 1507M	15	1/2	40
	AHFA 1606M	16	3/8	40
	AHFA 1607M	16	1/2	40

TWV - Valvola intermedia 3 vie

CODICE	Ø Tubo (mm)	Ø Tubo (mm)	Ø Tubo (mm)	Qty / Box
ATWV 121212M	12	12	12	50

CODICE	Ø Tubo (mm)	Ø Tubo (mm)	Ø Tubo (mm)	Qty / Box
ATWV 161616M	16	16	16	40

HBC - Valvola portagomma

CODICE	Ø Tubo (mm)	D.I. Tubo	Qty / Box
AHBC 1507M	15	1/2	100
AHBC 2107M	21	1/2	60
AHBC 2109M	21	3/4	50
AHBC 2207M	22	1/2	60
AHBC 2209M	22	3/4	50

HSV - Valvola Stop

CODICE	Ø Tubo (mm)	Ø Tubo (mm)	Qty / Box
AHSV 1515M	15	15	80
AHSV 2115M	21	15	60
AHSV 2215M	22	15	60

THC - Valvola intermedia a pomello

CODICE	Ø Tubo (mm)	Ø Tubo (mm)	Qty / Box
ATHC 1515M	15	15	20
ATHC 2222M	22	22	10

VALVOLE DI NON RITORNO

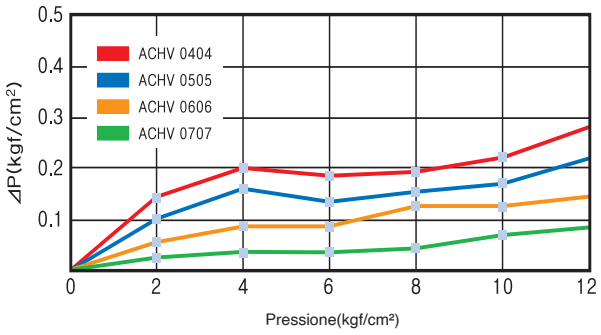

Caratteristiche

- Possono essere utilizzate con una varietà di sostanze chimiche e gas. Tuttavia, quando si fanno utilizzi diversi da acqua o aria, si prega di fare riferimento alle Tabelle di Compatibilità Chimica, o consultare un esperto.
- Non applicare eccessive vibrazioni, urti, torsioni, o altri carichi pesanti sui raccordi. Il corpo valvola potrebbe essere danneggiato o il collare può dislocarsi.
- Funzione superiore in un formato compatto.
- Colore: - Misure in pollici - Copolimero acetalico bianco.
  - Misure metriche - Copolimero acetalico nero.

Pressione e temperatura di lavoro

Pressione	10bar	5bar
Temperatura	1°C (35°F) ~ 20°C (70°F)	65°C (150°F)

Simbolo

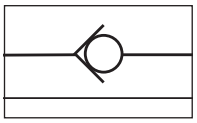

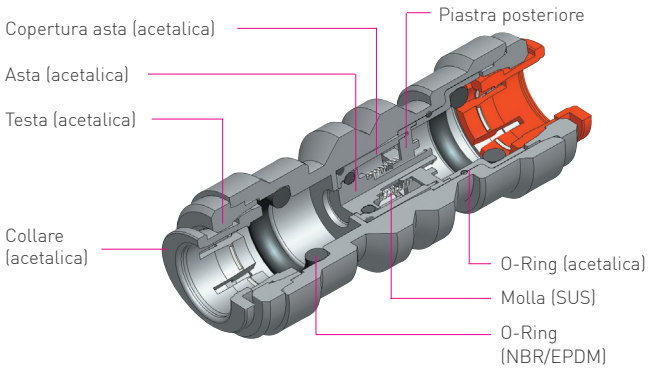

CHV - Valvola di non ritorno singola

CODICE	Ø Tubo out	Ø Tubo in	Qty / Box
ACHV 0404	1/4	1/4	300
ACHV 0405	1/4	5/16	250
ACHV 0505	5/16	5/16	250
ACHV 0606	3/8	3/8	200
ACHV 0707	1/2	1/2	150

CODICE	Ø Tubo out (mm)	Ø Tubo in (mm)	Qty / Box
ACHV 0606M	6	6	300
ACHV 0808M	8	8	250
ACHV 1010M	10	10	200
ACHV 1212M	12	12	150

DCHV - Valvola di non ritorno doppia

CODICE	Ø Tubo	Ø Tubo	Qty / Box
ADCHV 0404	1/4	1/4	200

DCHV - Valvola di non ritorno doppia

CODICE	Ø Tubo (mm)	Ø Tubo (mm)	Qty / Box
ADCHV 1515M	15	15	50

MCHV - Valvola di non ritorno mini

Filetto NPTF

CODICE	Ø Tubo	Filetto NPTF	Qty / Box
AMCHV 0402W	1/4	1/8	500

- 1kgf/cm2 - 980cc/min

VALVOLE (GRIGIA / POLLICI)

VALVOLE DI STOP

Caratteristiche

- Come un raccordo rapido, è spesso utilizzato in impianti in cui il tubo è cambiato frequentemente.
- Il raccordo d'arresto consente il flusso in entrambe le direzioni dalla valvola di Stop, nel caso in cui sono collegati i tubi da entrambi i lati. Scollegando nel mezzo della valvola, il flusso si ferma da entrambi i lati, mantenendo la valvola in sicurezza.
- Arresta il flusso in entrambe le direzioni una volta separato e portato in posizione aperta.
- Facile da montare tramite il dado.

Pressione e temperatura di lavoro

Pressione	10bar	5bar
Temperatura	1°C (35°F) ~ 20°C (70°F)	65°C (150°F)

Simbolo

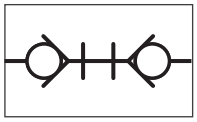

Struttura

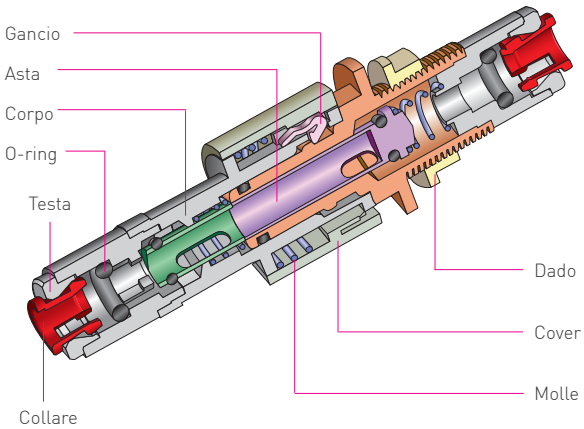

Flusso

Connesso

- Permette il flusso in entrambe le direzioni tramite la connessione delle due parti.

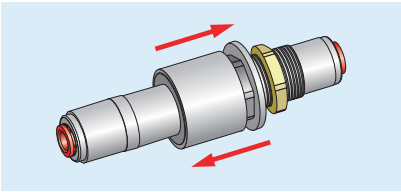

Disconesso

- Arresta il flusso in entrambe le direzioni una volta separato e portato in posizione aperta.

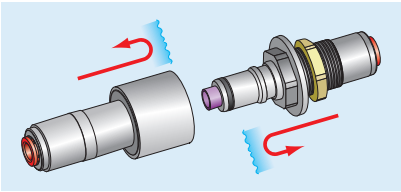

Montaggio

- Basta tenere la direzione indicata sul corpo.

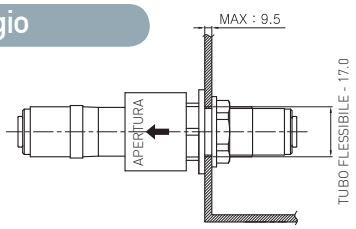

STVUC - Valvola di arresto intermedia diritta

CODICE	Ø Tubo	Ø Tubo	Qty / Box
ASTVUC 0404	1/4	1/4	100

STVBU - Valvola di arresto diritta con ghiera

CODICE	Ø Tubo	Ø Tubo	Misura Filetto	Qty / Box
ASTVBU 0404	1/4	1/4	M16XP1	100

STVBUE - Valvola di arresto a gomito con ghiera

CODICE	Ø Tubo	Ø Tubo	Misura Filetto	Qty / Box
ASTVBUE 0404	1/4	1/4	M16XP1	100

BSTMC - Valvola di arresto intermedia diritta maschio

- Sono disponibili varie misure a richiesta del cliente.
- Si prega di contattare l'ufficio di rappresentanza locale per ulteriori informazioni.

FILTRI

Caratteristiche

- Un filtro robusto e durevole, disponibile in verione 100 mesh (standard) con possibilità di elementi sostitutivi opzionali in 150 o 200 mesh.
- *DMfit*® è compatibile con tubi e raccordi DMfit, così come anche per una varietà di tubi di dimensioni standard di altri produttori.
- Opzioni di colore: grigio, bianco o nero
- Il coperchio ed il corpo smontabili consentono una facile manutenzione e pulizia.
- Possono essere utilizzati con una varietà di sostanze chimiche e gas. Tuttavia, quando si fanno utilizzi diversi da acqua o aria, si prega di fare riferimento alle Tabelle di Compatibilità Chimica, o consultare un esperto.
- Non applicare eccessive vibrazioni, urti, torsioni, o altri carichi pesanti sul filtro. Il corpo del filtro potrebbe essere danneggiato o il collare può dislocarsi.

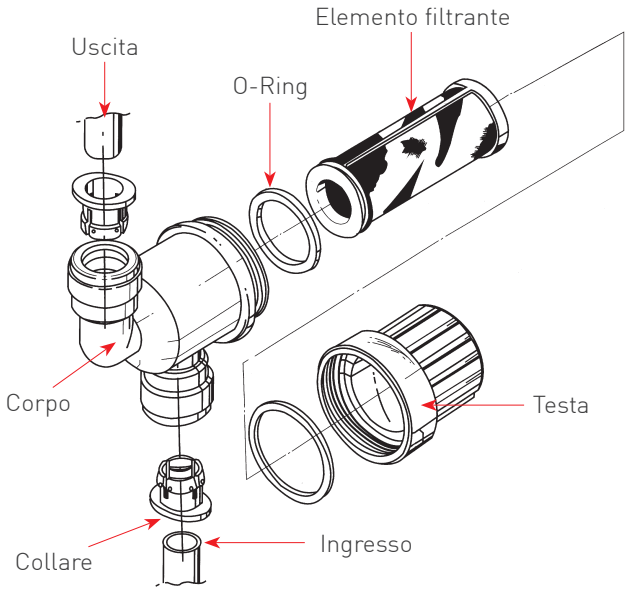

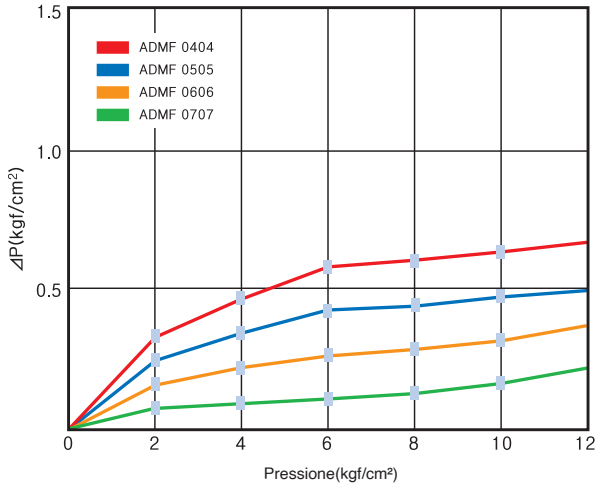

Temperatura e pressione lavoro

Parametri \ Misura	1/4"	5/16"	3/8"	1/2"
	6mm	8mm	10mm	12mm
Pressione	170psi			
Temperatura	**Aria** - 20℃(-4℉) ~ 65℃(150℉) **Liquido**			

※ I valori massimi di pressione sono basati sull'uso a temperatura ambiente.

※ Consultare il rappresentante DMT quando si utilizza di continuo temperatura e pressione elevate.

Materiali di filtraggio e dimensione della maglia

Schermo Mesh	Standard	Ordine Speciale
	100 Mesh	150 Mesh
Materiale	SUS	

※ I modelli standard sono dotati di elementi di schermi di 100 mesh.

※ Altre maglie sono disponibili su ordinazione speciale.

Misure in pollici (Standard-100Mesh)

CODICE	Ingresso	Uscita	Qty / Box
ADMF 0404	1/4	1/4	50
ADMF 0505	5/16	5/16	50
ADMF 0606	3/8	3/8	50
ADMF 0707	1/2	1/2	40

Misure metriche (Standard-100Mesh)

CODICE	Ingresso (mm)	Uscita (mm)	Qty / Box
ADMF 0606M	6	6	50
ADMF 0808M	8	8	50
ADMF 1010M	10	10	50
ADMF 1212M	12	12	40

RACCORDI OTTONE

Adatto per

• Con i nostri raccordi *one touch* per tubi idraulici è possibile collegare, scollegare e riparare i tubi più velocemente, facilmente ed in totale sicurezza.
• I raccordi sono disponibili in varie dimensioni e funzioni, per un ampio campo di applicazione.
• Le nostre pinze ovali sono specificamente progettate per rimuovere facilmente i tubi, e per fornire succesivamente ancora una forte connessione.
• Il corpo è stato costruito per avere una forma esagonale sulla sezione centrale per avere una superfice di stretta più ampia.
• Colore: Corpo - Ottone e Cr-placcato
Pinze - Bianco

Pressione e temperatura di lavoro

Pressione	12bar	6bar
Temperatura	1°C(35°F) ~ 20°C(70°F)	65°C(150°F)

BUN - Terminale diritto ottone

CODICE	Ø Tubo	Ø Tubo	Qty / Box
BUN 0808	5/8	5/8	
BUN 1010	7/8	7/8	

CODICE	Ø Tubo (mm)	Ø Tubo (mm)	Qty / Box
BUN 1515M	15	15	
BUN 1616M	16	16	
BUN 1818M	18	18	
BUN 2222M	22	22	

BFA - Terminale diritto femmina ottone

Filetto BSPT(PT)

CODICE	Ø Tubo	Filetto BSPT(PT)	Qty / Box
BFA 0807	5/8	1/2	
BFA 1009	7/8	3/4	
BFA 1011	7/8	1	

CODICE	Ø Tubo (mm)	Filetto BSPT(PT)	Qty / Box
BFA 1507M	15	1/2	
BFA 1607M	16	1/2	
BFA 2209M	22	3/4	
BFA 2211M	22	1	

BMSAB - Terminale diritto con codolo ottone

Filetto BSP(P)

CODICE	Ø Codolo (mm)	Filetto BSP(P)	Qty / Box
BMISAB 1507M	15	1/2	
BMISAB 2209M	22	3/4	
BMSAB 1507M	15	1/2	
BMSAB 2209M	22	3/4	
BMSAB 2811M	28	1	
BFSAB 1507M	15	1/2	
BFSAB 2209M	22	3/4	
BMSAT 1507M	15	1/2	
BMSAT 2209M	22	3/4	
BMSAT 2811M	28	1	

BFAB - Terminale diritto femmina ottone

Filetto BSP(P)

CODICE	Ø Tubo	Filetto BSP(P)	Qty / Box
BFAB 0807	5/8	1/2	
BFAB 1009	7/8	3/4	
BFAB 1011	7/8	1	

CODICE	Ø Tubo (mm)	Filetto BSP(P)	Qty / Box
BFAB 1507M	15	1/2	
BFAB 1607M	16	1/2	
BFAB 2209M	22	3/4	
BFAB 2211M	22	1	

BMCB - Terminale diritto ottone

Filetto BSP(P)

CODICE	Ø Codolo (mm)	Filetto BSP(P)	Qty / Box
BMCB 1007M	10	1/2	
BMCB 1207M	12	1/2	
BMCB 1509M	15	3/4	
BMCB 2209M	22	3/4	
BMCB 2211M	22	1	
BMCB 2811M	28	1	
BMCT 1207M	12	1/2	
BMCT 1507M	15	1/2	
BMCT 2209M	22	3/4	
BMCT 2811M	28	1	

BDC - Scarico rubinetto in ottone

CODICE	Ø Codolo (mm)	D.I. Tubo (mm)	Qty / Box
BDC 15M	15	13.8	

BFEB - Gomito flangiato in ottone

Filetto BSP(P)

CODICE	Ø Tubo (mm)	Filetto BSP(P)	Qty / Box
BFEB 1507M	15	1/2	
BFEB 2209M	22	3/4	

CARTUCCE



Mezze cartucce

- Le mezze cartucce sono disponibili in resina acetalica, ottone e acciaio inox.
- Aiutano a semplificare le dimensioni e le forme della vostre applicazioni.
- Facilità di installazione, minore tempo di montaggio.
- Due O-ring di tenuta rendono più completo il serraggio (fare riferimento alla dimensione della cavità).
- Inoltre hanno un prezzo vantaggioso, in confronto con altri racccordi.

AC - Cartucce in resina acetalica

Misure in pollici	CODICE	Ø Tubo	Qty / Box
CARTUCCE IN RESINA ACETALICA O-RING NBR/EPDM	ACU 01	5/32	2000
	ACU 03	3/16	2000
	ACP 04	1/4	1000
	ACP 05	5/16	1000
	ACP 05S	5/16	1000 New
	ACP 06	3/8	700
	ACP 06S	3/8	700 New
	ACP 07	1/2	500

Misure metriche	CODICE	Ø Tubo (mm)	Qty / Box
CARTUCCE IN RESINA ACETALICA O-RING NBR/EPDM	ACU 04M	4	2000
	ACU 05M	5	2000
	ACP 06M	6	1000
	ACP 08M	8	1000
	ACP 08MS	8	1000 New
	ACP 10M	10	700
	ACP 12M	12	500

BC - Cartucce in ottone



Misure in pollici	CODICE	Ø Tubo	Qty / Box
CARTUCCE IN OTTONE O-RING NBR/EPDM	BC 01	5/32	2000
	BC 03	3/16	2000
	BC 04	1/4	1000
	BC 05	5/16	1000
	BC 06	3/8	700
	BC 07	1/2	500

Misure metriche	CODICE	Ø Tubo (mm)	Qty / Box
CARTUCCE IN OTTONE O-RING NBR/EPDM	BC 04M	4	2000
	BC 05M	5	1000
	BC 06M	6	1000
	BC 08M	8	1000
	BC 10M	10	700
	BC 12M	12	500
	BC 15M	15	500
	BC 22M	22	300

SC - Cartucce in acciaio inossidabile



Misure in pollici	CODICE	Ø Tubo	Qty / Box
CARTUCCE IN ACCIAIO INOSSIDABILE O-RING NBR/EPDM	SC 01	5/32	2000
	SC 03	3/16	2000
	SC 04	1/4	1000
	SC 05	5/16	1000
	SC 06	3/8	700
	SC 07	1/2	500

Misure metriche	CODICE	Ø Tubo (mm)	Qty / Box
CARTUCCE IN ACCIAIO INOSSIDABILE O-RING NBR/EPDM	SC 04M	4	2000
	SC 05M	5	1000
	SC 06M	6	1000
	SC 08M	8	1000
	SC 10M	10	700
	SC 12M	12	500
	SC 15M	15	500
	SC 22M	22	300

CARTUCCE

Dimensioni cavità

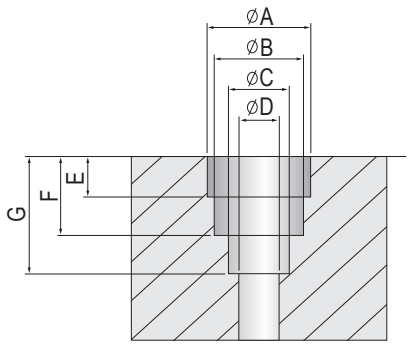

Assemblaggio

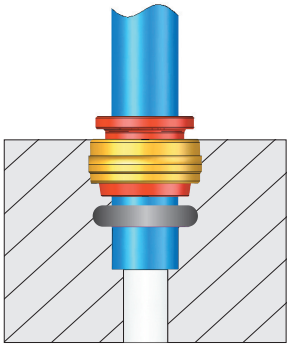

Misure in pollici

(Unità: pollici)

Misure	ΦA±0.002"	ΦB±0.002"	ΦC±0.002"	ΦD±0.002"	ΦE±0.01"/-0	ΦF1±0.006"	ΦF2±0.006"	ΦG1±0.006"	ΦG2±0.006"
5/32	0.490	0.317	0.161	0.098	0.181	0.370	0.462	0.502	0.594
3/16	0.470	0.344	0.197	0.126	0.181	0.370	0.462	0.502	0.594
1/4	0.528	0.421	0.257	0.169	0.181	0.373	0.477	0.545	0.653
5/16	0.542	0.465	0.323	0.217	0.213	0.413	0.508	0.615	0.709
3/8	0.630	0.563	0.382	0.250	0.268	0.472	0.574	0.719	0.822
1/2	0.775	0.661	0.508	0.374	0.303	0.525	0.629	0.827	0.945

Misure metriche

(Unità: mm)

Misure	ΦA±0.05	ΦB±0.05	ΦC±0.05	ΦD±0.05	ΦE±0.25/-0	ΦF1±0.15	ΦF2±0.15	ΦG1±0.15	ΦG2±0.15
4	12.44	8.05	4.20	2.50	4.59	9.39	11.73	12.75	15.08
5	11.93	8.73	5.20	3.50	4.59	9.39	11.73	12.75	15.08
6	13.41	10.69	6.20	4.00	4.59	9.47	12.22	13.84	16.59
8	13.76	11.81	8.20	6.00	5.41	10.50	12.90	15.63	18.00
10	16.00	14.30	10.20	7.00	6.80	11.98	14.28	18.27	20.87
12	19.68	16.78	12.20	9.00	7.69	13.33	16.27	21.00	24.00
15	22.90	20.20	15.20	12.00	9.00	17.20	20.00	26.30	26.30
22	31.05	27.60	22.20	19.20	10.90	21.10	24.30	31.30	31.30

Doppie mezze cartucce O-ring: Colonne F2 e G2

Struttura

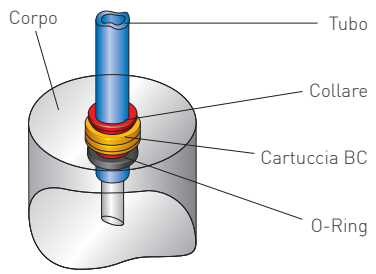

Come assemblare

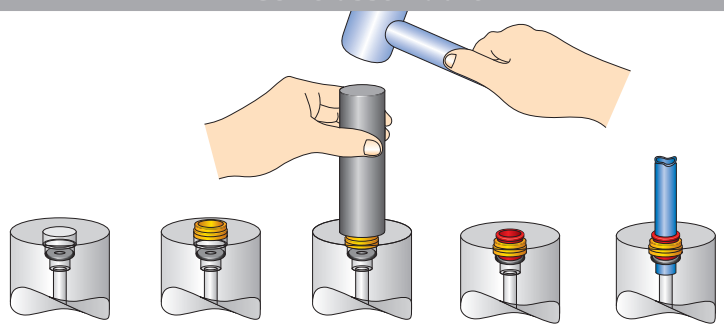

- Attenzione
- Maneggiare delicatamente con attrezzi speciali per l'inserimento della cartuccia nella cavità. (Utilizzare uno strumento con base piatta, se non si dispone di alcun utensile speciale per l'inserimento della cartuccia).
- Verificare la fuga della cartuccia dalla cavità tirando delicatamente il tubo inserito.

CARTUCCE INTERE



Caratteristiche

Le cartucce intere sono progettate per fornire un modo conveniente ed efficace per collegare perfettamente i tubi in prodotti metallici.
La cartuccia viene fornita con O-ring EPDM/NBR e collare.
La cartuccia va bene per le applicazioni con aria compressa.

Si prega di controllare se l'applicazione necessita di un legame supplementare.

Dimensioni cavità

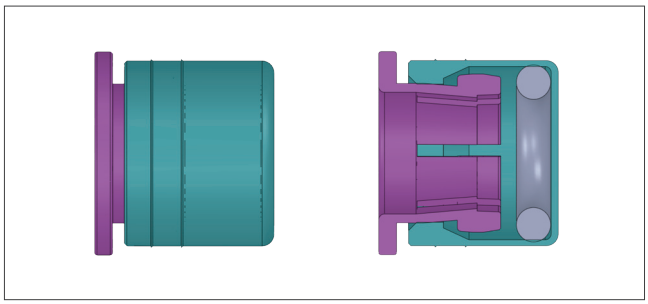

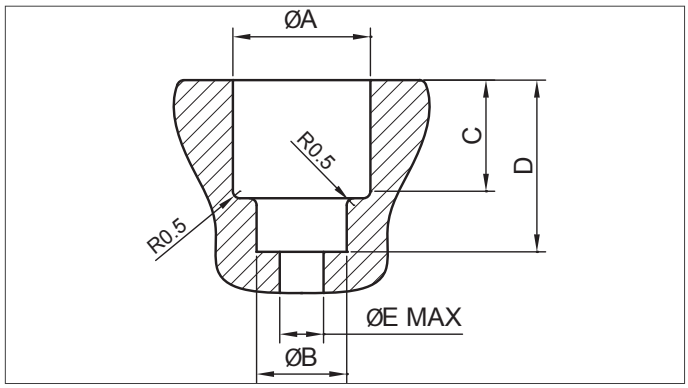

Misure metriche

CODICE	Size(mm)	⌀A±0.05	⌀B±0.05	⌀C±0.25	D±0.15	⌀E MAX
FC04M	04	9.12	4.20	9.30	12.65	2.75
FC05M	05	9.82	5.20	9.90	13.25	3.50
FC06M	06	11.78	6.20	11.30	15.67	4.00
FC08M	08	12.88	8.20	11.05	16.18	6.00
FC10M	10	15.38	10.20	12.40	18.69	7.00
FC12M	12	17.88	12.20	13.80	21.47	9.00

※ Tutte le dimensioni sono metriche (mm).

VALVOLA DI SCARICO A MORSETTO

New

Caratteristiche

I prodotti DMfit sono costruiti in materiale sicuro, non tossico, in accordo con i requisiti dei certificati FDA, DVGW-W270 e KTW. Le valvole di scarico sono progettate per essere usate sulle linee di scarico tra il lavello ed i dispositivi di trattamento acqua come refrigeratori, produttori di ghiaccio, deumidificatori ed applicazioni di filtraggio acqua. Il design fornisce un assemblaggio rapido e conveniente senza la necessità di ulteriori strumenti, risparmiando tempi e costi. E' adatta per applicazioni con acqua fredda.

Materiale: Copolimero acetalico bianco, EPDM

DSA - Valvola di scarico a morsetto

CODICE	Ø Tubo	Ø Tubo	QTY/BOX
ADSA40	1/4	40 Ø	25
ADSA50	1/4	50 Ø	25

ACCESSORI

TS - Supporto tubo

CODICE	Ø Tubo	D.I. Tubo	Qty / Box
ATS 04	1/4	0.170	3500
ATS 05	5/16	0.216	3000
ATS 06	3/8	1/4	1500
ATS 07	1/2	0.350	800
ATS 08	5/8	0.476	500
ATS 10	7/8	0.669	250

• Il supporto del tubo è raccomandato per l'utilizzo con tubi murali morbidi o molto sottili.

CODICE	Ø Tubo (mm)	D.I. Tubo (mm)	Qty / Box
ATS 06M	6	4	3500
ATS 08M	8	6	3000
ATS 10M	10	7	1500
ATS 12M	12	9	800
ATS 15M	15	11.4	500
ATS 16M	16	12	500
ATS 18M	18	14	400
ATS 22M	22	17.6	250
ATS 28M	28	23	150

DSI - Inserto tubo doppia guarnizione

CODICE	Ø Tubo	D.I. Tubo	Qty / Box
ADSI 06	3/8	1/4	2000
ADSI 07	1/2	0.332	1000
ADSI 08	5/8	0.472	500
ADSI 10	7/8	0.669	250

CODICE	Ø Tubo (mm)	D.I. Tubo (mm)	Qty / Box
ADSI 08M	8	6	3000
ADSI 10M	10	7	2000
ADSI 12M	12	9	1000
ADSI 15M	15	11.5	500
ADSI 16M	16	12	500
ADSI 18M	18	14	400
ADSI 22M	22	17.5	250
ADSI 28M	28	23	150

COV - Copricolletto



CODICE	Ø Tubo	Qty / Box
ACOV 04	1/4	2000
ACOV 05	5/16	1500
ACOV 06	3/8	1000
ACOV 07	1/2	500
ACOV 08	5/8	500
ACOV 10	7/8	250

CODICE	Ø Tubo (mm)	Qty / Box
ACOV 06M	6	2000
ACOV 08M	8	1500
ACOV 10M	10	1000
ACOV 12M	12	500
ACOV 15M	15	500
ACOV 16M	16	500
ACOV 18M	18	400
ACOV 22M	22	250
ACOV 28M	28	150

LC - Clip blocca pinzetta

CODICE	Ø Tubo	Qty / Box
ALC 03	3/16	12000
ALC 04	1/4	10000
ALC 05	5/16	8000
ALC 06	3/8	7000
ALC 07	1/2	5000
ALC 08	5/8	2500
ALC 10	7/8	2000



CODICE	Ø Tubo (mm)	Qty / Box
ALC 05M	5	12000
ALC 06M	6	10000
ALC 08M	8	8000
ALC 10M	10	7000
ALC 12M	12	5000
ALC 15M	15	2500
ALC 16M	16	2500
ALC 18M	18	2000
ALC 22M	22	2000
ALC 28M	28	1000

FBC - Curva piega tubo



CODICE	Ø Tubo	Qty / Box
AFBC 04	1/4	500
AFBC 05	5/16	300
AFBC 06	3/8	200
AFBC 07	1/2	70

CODICE	Ø Tubo (mm)	Qty / Box
AFBC 06M	6	500
AFBC 08M	8	300
AFBC 10M	10	200
AFBC 12M	12	70

CODICE	Ø Tubo	Qty / Box
NFBC 08	da 1/2(12mm) a 5/8(15mm)	50

• FBC 08 è realizzato in Nylon 66. • Fornisce un metodo semplice per una curva a tubo a 90 gradi senza torsione. • Può essere incorporato nelle attrezzature o nelle pareti con viti.

EOR - O-ring di ricambio

CODICE	Ø Tubo	Qty / Box
EOR 001	4mm	3500
EOR 003	1/4	3500
EOR 004	8mm (5/16)	1600
EOR 006	3/8	3000
EOR 007	1/2	1600
EOR 008	6mm	3000
EOR 009	10mm	800

ACOL - Colletto

CODICE	Ø Tubo	Qty / Box
ACOL 01	5/32	4000
ACOL 03	3/16	4000
ACOL 04	1/4	4000
ACOL 05	5/16	3000
ACOL 06	3/8	2000
ACOL 07	1/2	1000
ACOL 04M	4mm	4000
ACOL 05M	5mm	4000
ACOL 06M	6mm	4000
ACOL 08M	8mm	3000
ACOL 010M	10mm	2000
ACOL 012M	12mm	1000

HTC - Forbice taglia tubi (Nylon)

CODICE	Ø Tubo (Min.)	Ø Tubo (Pollici) (Max.)
NHTC 08	5/32(4mm)	5/8 (16mm)

SP - Set chiavi

CODICE	Ø Tubo
ASP	3/16, 1/4, 5/16, 3/8, 1/2

PSP - Chiave Power (Nylon)

CODICE	Ø Tubo
NPSP	5/16, 3/8

• Disponibile in chiave metallica

SRB - Molla antistrozzamento

CODICE	Ø Tubo	Qty / Box
ASRB 06	3/8	100

RA - Aiuto rilascio

CODICE	Ø Tubo	Qty / Box
ARA 06	3/8	700
ARA 07	1/2	700
ARA 08	5/8	600
ARA 10	7/8	500

CODICE	Ø Tubo (mm)	Qty / Box
ARA 10M	10	700
ARA 12M	12	700
ARA 15M	15	600
ARA 16M	16	600
ARA 18M	18	500
ARA 22M	22	500
ARA 28M	28	400

TC - Taglia tubi

CODICE	Ø Tubo	Qty / Box
TC	MAX. Ø 1/2" or 13mm	40

• Taglierina tubo DMfit® con lama di qualità è adatta per tagliare i tubi di plastica fino a 13 mm.

TLC - Morsetto blocca tubo (Nylon)

CODICE	Ø Tubo	Qty / Box
NTLC 08	5/8(16mm)	200

Gancio

CODICE	Misura (mm)	Qty / Box
AHOOK	19.5	

EFCAP - Cappuccio facile scollegamento

CODICE	Ø Tubo	Qty / Box
AEFCAP 04	1/4	1000

• I raccordi devono essere separati dal serbatoio e dal filtro,in particolare sotto la pressione.
Può offrire una soluzione: EASY e rapida separazione utilizzando il tappo.

• RACCORDO + TUBO

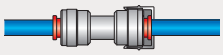

• RACCORDO + STELO RACCORDO

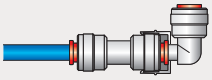

• RACCODO + FILTRO

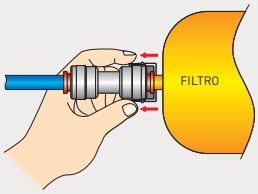

TUBI LLDPE

I tubi *DMfit*® sono prodotti in un polietilene a bassa densità di grado avanzato. Il suo vantaggio più grande è una superiore resistenza allo stress cracking (ESCR), notevolmente più alta rispetto a quella del normale tubo in polietilene, come misurato dal test ASTM D-1693 (IGEPAL). Gli stress ambientali che possono ridurre la durata dei tubi includono l'esposizione chimica, l'invecchiamento delle connessioni con raccordi di tipo ad aletta, o carichi elevati di vibrazioni con i collegamenti con raccordi a compressione. I nostri tubi sono conformi ai requisiti WRAS e FDA, ANSI / NSF-51, 61 per applicazioni a contatto con alimenti. I nostri tubi sono disponibili in diversi codici di colori ed offrono all'utente:

- Stabilità dimensionale.
- Uniformità di forza alla lunga durata.
- Superiore pressione di scoppio.
- Maggiore resistenza a trazione.
- Ampia gamma di colori disponibili.
- I tubi *DMfit*® sono adatti per l'utilizzo con i prodotti di altri produttori.

Temperatura e pressione lavoro

Parametri \ Misura	5/32"	3/16"	1/4"	5/16"	3/8"	1/2"
	4mm	5mm	6mm	8mm	10mm	12mm
Pressione	230 psi			170 psi		
Tolleranza tubo	-0.1mm / +0.1mm					
Temperatura	**Aria** - 20℃(-4℉) ~ 65℃(150℉) **Liquido**					

※ I valori di pressione sono basati sul tubo PE utilizzato a temperatura ambiente.
※ Consultare un esperto quando si utilizza in continuazione temperatura e pressione elevate.

Informazioni

DPE 04 (M) - B - 0500

- 04 → Ø del tubo
- (M) → "M", Mis. Metrica
- B → Colore: Blu
- 0500 → Lunghezza

Colori disponibili

Suffisso	Colore	LLDPE													PE-RT	
		5/32"	3/16"	1/4"	5/16"	3/8"	1/2"	4mm	5mm	6mm	8mm	10mm	12mm	15mm	1/4"	5/16"
B	Blu	○	○	○	○	○	○	○	○	○	○	○	○	○	○	○
Y	Giallo	○	○	○	○	○	○	○	○	○	○	○	○	○		
W	Bianco	○	○	○	○	○	○	○	○	○	○	○	○	○	○	○
N	Trasparente	○	○	○	○	○	○	○	○	○	○	○	○	○	○	○
BK	Nero	○	○	○	○	○	○	○	○	○	○	○	○	○		
R	Rosso	○	○	○	○	○	○	○	○	○	○	○	○	○		
GR	Grigio	○	○	○	○	○	○	○	○	○	○	○	○	○		
G	Verde	○	○	○	○	○	○	○	○	○	○	○	○	○		

Misure in pollici

CODICE	Materiale	Ø Tubo	D.I. Tubo	Spessore tubo	Lunghezza (metri)
DPE 01	LLDPE	5/32"	0.094	0.031	500
DPE 03	LLDPE	3/16"	0.125	0.031	400
DPE 04	LLDPE	1/4"	0.17	0.04	300
DPE-RT 04	PE-RT	1/4"	0.17	0.04	300
DPE 05	LLDPE	5/16"	0.216	0.048	200
DPE-RT 05	PE-RT	5/16"	0.216	0.048	200
DPE 06	LLDPE	3/8"	1/4"	0.062	150
DPE 07	LLDPE	1/2"	3/8"	0.062	100

Misure metriche

CODICE	Materiale	Ø Tubo	D.I. Tubo	Spessore tubo	Lunghezza (metri)
DPE 04M	LLDPE	4	2.5	0.75	500
DPE 05M	LLDPE	5	3.5	0.75	400
DPE 06M	LLDPE	6	4	1	300
DPE 08M	LLDPE	8	6	1	200
DPE 10M	LLDPE	10	7	1.5	150
DPE 12M	LLDPE	12	9	1.5	100
DPE 15M	LLDPE	15	11.5	1.75	70

TABELLE DI COMPATIBILITÀ CHIMICA

DMfit® ha un'ottima resistenza all'esposizione a composti organici, chimici industriali e gas.

■ Resistenza alle caratteristiche chimiche per resine ed elastomeri in plastica.

Descrizione (%, ℃)	Ottone	SUS	Resina		Gomma	
			Acetalica	PP	NBR	EPDM
Soda caustica (10%, 20℃)	△	△	◎	○	○	◎
Gasolio	○	○	◎	△	◎	×
Acido formico (25%, 20℃)	×	△	×	◎	○	◎
Aria	◎	◎	◎	◎	◎	◎
Olio minerale	○	○	◎	○	◎	×
Grasso	○	◎	◎	△	◎	×
Silicato di sodio	○	-	◎	◎	◎	◎
Glicerina	○	◎	◎	◎	◎	◎
Ozono	○	○	△	△	○	◎
Olio animale (olio di lardo)	○	-	◎	○	◎	○
Cherosene	◎	◎	◎	◎	◎	×
Metano	○	-	◎	◎	◎	×
Alcol metilico (metanolo)	◎	△	○	○	◎	◎
Acqua (24℃)	○	○	◎	◎	◎	◎
Acqua (100℃)	×	○	△	△	-	-
Acqua di mare	△	○	◎	◎	-	-
Olio di bunker	△	-	-	○	◎	-
Benzene (benzolo)	×	△	○	△	×	×
Butano	◎	◎	◎	◎	◎	×
Fluoro	×	×	×	×	-	△
Acido borico	○	○	○	◎	◎	◎
Tetracloruro di carbonio	△	△	○	△	△	×
Ossigeno	◎	◎	○	○	○	◎
Petrolio	-	-	○	×	◎	×
Carbonato di sodio	○	△	◎	◎	◎	◎
Idrossido di calcio	△	△	◎	○	◎	◎
Idrogeno	△	◎	◎	◎	◎	◎
Mercurio	×	-	-	◎	◎	◎
Vapore (150℃)	○	-	△	×	×	◎
Cianuro di sodio	×	-			◎	◎
Olio vegetale	-	-	○	○	◎	◎
Grassi in silicone	-	-	◎	△	◎	◎
Olio di silicone	-	-	◎	△	◎	◎
Acetone	◎	△	○	△	×	◎
Gas acido solforoso	-	-	△	○	○	○
Ammoniaca	△	◎	○	○	◎	◎
Gas di petrolio liquefatto (LPG)	◎	◎	◎	○	◎	×
Alcol etilico (etanolo)	◎	○	◎	○	◎	◎

Descrizione (%, ℃)	Ottone	SUS	Resina		Gomma	
			Acetalica	PP	NBR	EPDM
Soluzione di liscivia	-	-	◎	○	○	◎
Acido cloridrico (10%, 20℃)	×	×	○	◎	-	-
Acido cloridrico (20%, 20℃)	×	×	△	○	-	-
Acido cloridrico (20%, 80℃)	×	×	×	×	×	△
Acido cloridrico (38%, 20℃)	×	×	△	○	○	◎
Cloruro d'ammonio	×	△	○	◎	◎	◎
Cloruro di calcio	○	△	◎	◎	◎	◎
Nafta	△	○	◎	△	△	×
Olio d'oliva	△	◎	○	◎	◎	○
Zolfo	×	○	◎	◎	×	◎
Fosfato di sodio	×	△	○	◎	◎	◎
Fosfato di ammonio	△	△	○	◎	◎	◎
Ammonio nitrico	×	○	○	◎	◎	◎
Azoto	○	◎	◎	◎	◎	◎
Gas naturale	◎	◎	◎	○	◎	×
Acido acetico (10%, 20℃)	-	-	-	-	-	-
Acido acetico (50%, 20℃)	-	-	-	-	-	-
Acido acetico (50%, 70℃)	-	-	-	-	-	-
Acido acetico (100%, 20℃)	-	-	-	-	-	-
Chetoni	○	○	○	◎	-	○
Cresolo	○	△	△	○	△	×
Acido cromico (2%, 70℃)	×	×	×	△	-	-
Acido cromico (10%, 70℃)	×	×	×	×	-	-
Acido cromico (25%, 70℃)	×	×	×	×	-	-
Acido cromico (2%, 50℃)	×	×	△	△	×	○
Olio di semi di soia	△	○	◎	○	◎	△
Toluene	◎	◎	○	△	×	×
Glucosio	◎	◎	◎	◎	◎	◎
Propano	◎	◎	◎	◎	◎	×
Olio di ricino	○	○	○	◎	◎	○
Acido solforico (10%, 20℃)	×	×	○	○	×	○
Acido solforico (10%, 70℃)	×	×	×	△	-	-
Acido solforico (30%, 20℃)	×	×	△	○	-	-
Acido solforico (30%, 70℃)	×	×	×	△	-	-
Acido solforico (98%, 20℃)	×	×	×	×	-	-
Solfato di alluminio	×	○	○	◎	◎	◎
Solfato di potassio	○	△	○	◎	◎	◎
Idrogeno solforato	△	△	○	◎	×	◎

※ ◎ : Molto accettabile ○ : Accettabile △ : Leggermente inaccettabile × : Inaccettabile - : Nessun dato

■ Resistenza del tubo ai componenti chimici:

Nome del prodotto chimico	Polietilene	Osservazioni
Aria	◎	
Alcool	◎	
Gas di ammoniaca	◎	
Liquido di ammoniaca	○	alta temperatura△
Birra	◎	
Benzene	△	
Liquido di bromuro	×	
Gas di anidride carbonica	○	
Soda caustica	○	
Carburante diesel	△	
Alcol etilico	○	alta temperatura△
Gas fluoro	×	
Carburante	△	

Nome del prodotto chimico	Polietilene	Osservazioni
Esano	△	
Gas di idrogeno	◎	
Gas di illuminazione	△	
Mercurio	◎	
Metanolo (alcool metilico)	◎	
Latte	◎	
Melassa	◎	
Sali di nichel	◎	
Oli, essenziali	△	
Gas di propano	△	
Olio del mandrino	△	
Acqua, purezza elevata	◎	

※ : Molto accettabile , ○: Accettabile , △: Leggermente inaccettabile, ×: Inaccettabile

※ Differenze nei dati possono esistere a causa dell'uso prolungato e della temperatura elevata (i dati standard riflettono l'uso a temperatura ambiente).

※ Consultare il nostro rappresentante quando si utilizzano liquidi inadatti.

VENDITE GLOBALI

DMT

Sede operativa (Uffici amministrativi e magazzino):

SINERGROUP SRL
Via Migliara 46, n.15 (Ex. Maremmana 15) Zona Industriale
04010 Borgo San Donato - Sabaudia (LT) Italy

Tel.: (+39)0773.52.30.14
Fax.: (+39)06.233.234.260
www.sinergroup.net
info@sinergroup.it

Giorni apertura:
dal Lunedì al Venerdì
Orari:
09:00/13:00 - 14:00/18:00